

Nouveaux GLC SUV & Coupé



Tarif Mercedes-Benz au 06 janvier 2020

Mercedes-Benz



Nouveau GLC SUV



Nouveau GLC Coupé



Nouveau GLC SUV



▲ Nouveau GLC 220 d 4MATIC Avantgarde Line avec projecteurs MULTIBEAM LED et peinture métallisée optionnels

AVANTGARDE LINE


L'élégance de série

AMG LINE

Pour une sportivité assumée

BUSINESS LINE

Réservée à la clientèle professionnelle



Nouveau GLC Coupé

BUSINESS LINE


Réservée à la clientèle professionnelle

AMG LINE

Pour une sportivité assumée



▲ Nouveau GLC 220 d 4MATIC Coupé AMG Line avec Pack Sport Black et peinture métallisée optionnels





▲ Nouveau GLC 220 d 4MATIC Avantgarde Line avec jantes alliage 48 cm (19") à 5 doubles branches, projecteurs MULTIBEAM LED et peinture métallisée optionnels

Nouveau GLC SUV DIESEL

MODÈLE	BOÎTE	LIGNE	PRIX TTC conseillé <small>(en euros) clés en main</small>	LOYER TTC* <small>(en euros / mois)</small>
GLC 200 d* 4 cylindres en ligne / 120 kW (163 ch) / CO ₂ à partir de 132 g/km (NEDC) / 147 g/km (WLTP)	9G-TRONIC	Avantgarde Line	53 900	690 ⁽¹⁾
		AMG Line	55 600	712 ⁽¹⁾
GLC 220 d 4MATIC Launch Edition* 4 cylindres en ligne / 143 kW (194 ch) / CO ₂ à partir de 135 g/km (NEDC) / 148 g/km (WLTP)	9G-TRONIC	Avantgarde Line	56 650	725 ⁽¹⁾
		AMG Line	58 350	746 ⁽¹⁾
GLC 220 d 4MATIC* 4 cylindres en ligne / 143 kW (194 ch) / CO ₂ à partir de 135 g/km (NEDC) / 148 g/km (WLTP)	9G-TRONIC	Avantgarde Line	57 750	738 ⁽¹⁾
		AMG Line	59 450	773 ⁽¹⁾
GLC 300 d 4MATIC* 4 cylindres en ligne / 180 kW (245 ch) / CO ₂ à partir de 149 g/km (NEDC) / 162 g/km (WLTP)	9G-TRONIC	Avantgarde Line	60 250	770 ⁽¹⁾
		AMG Line	61 950	791 ⁽¹⁾
GLC 400 d 4MATIC* 6 cylindres en ligne / 243 kW (330 ch) / CO ₂ à partir de 168 g/km (NEDC) / 184 g/km (WLTP)	9G-TRONIC	Avantgarde Line	68 150	869 ⁽¹⁾
		AMG Line	69 850	890 ⁽¹⁾

* Données provisoires en cours d'homologation exprimées selon la procédure d'homologation en cycle combiné NEDC corrélé et en cycle combiné WLTP

** Offres de Location Longue Durée sur 36 mois, moyennant un premier loyer de 10% du prix client TTC (hors options)

9G-TRONIC : Boîte de vitesses automatique à 9 rapports

(1) Voir détails au dos du présent livret

▲ Nouveau GLC 220 d 4MATIC AMG Line Launch Edition avec jantes alliage 51 cm (20") à 5 doubles branches, projecteurs MULTIBEAM LED, toit ouvrant panoramique et peinture métallisée optionnels

MODÈLE	BOÎTE	LIGNE	PRIX TTC conseillé (en euros) clés en main	LOYER TTC ** (en euros /mois)
GLC 300 4MATIC* 4 cylindres en ligne avec EQ BOOST / 190+10 kW (258+14 ch) CO ₂ à partir de 160 g/km (NEDC) / 183 g/km (WLTP)	9G-TRONIC	Avantgarde Line	61 450	831 ⁽¹⁾
		AMG Line	63 150	854 ⁽¹⁾
Mercedes-AMG GLC 43 4MATIC* 6 cylindres en V / 287 kW (390 ch) / CO ₂ à partir de 234 g/km (NEDC) / 231 g/km (WLTP)	9G-TRONIC	-	72 450	1 027 ⁽¹⁾
Mercedes-AMG GLC 63 S 4MATIC+* 8 cylindres en V / 375 kW (510 ch) / CO ₂ à partir de 274 g/km (NEDC) / 280 g/km (WLTP)	9G-MCT SPEEDSHIFT AMG	-	111 450	1 572 ⁽¹⁾

Nouveau GLC SUV ESSENCE

MODÈLE	BOÎTE	LIGNE	PRIX TTC conseillé (en euros) clés en main	LOYER TTC ** (en euros /mois)
GLC 300 e 4MATIC* 4 cylindres en ligne avec EQ POWER / 155+90 kW (211+122 ch) CO ₂ à partir de 50 g/km (NEDC) / 51 g/km (WLTP)	9G-TRONIC	Avantgarde Line	64 450	844 ⁽¹⁾
		AMG Line	66 150	866 ⁽¹⁾

Nouveau GLC SUV HYBRIDE ESSENCE

* Données provisoires en cours d'homologation exprimées selon la procédure d'homologation en cycle combiné NEDC corrigé et en cycle combiné WLTP

** Offres de Location Longue Durée sur 36 mois, moyennant un premier loyer de 10% du prix client TTC (hors options)

9G-TRONIC : Boîte de vitesses automatique à 9 rapports

9G-MCT SPEEDSHIFT AMG : Boîte de vitesses à 9 rapports SPEEDSHIFT MCT AMG avec programme manuel « M », fonction Race Start et mode croisière

(1) Voir détails au dos du présent livret



▲ Nouveau GLC Coupé 220 d 4MATIC AMG Line Launch Edition avec jantes alliage 51 cm (20") à 5 doubles branches et peinture métallisée optionnelles

Nouveau GLC Coupé DIESEL

MODÈLE	BOÎTE	LIGNE	PRIX TTC conseillé (en euros) clés en main	LOYER TTC ** (en euros /mois)
GLC 220 d 4MATIC Launch Edition* 4 cylindres en ligne / 143 kW (194 ch) CO ₂ à partir de 135 g/km (NEDC) / 152 g/km (WLTP)	9G-TRONIC	AMG Line	61 950	774 ⁽¹⁾
GLC 220 d 4MATIC* 4 cylindres en ligne / 143 kW (194 ch) CO ₂ à partir de 135 g/km (NEDC) / 152 g/km (WLTP)	9G-TRONIC	AMG Line	63 050	788 ⁽¹⁾
GLC 300 d 4MATIC* 4 cylindres en ligne / 180 kW (245 ch) CO ₂ à partir de 149 g/km (NEDC) / 167 g/km (WLTP)	9G-TRONIC	AMG Line	65 550	813 ⁽¹⁾
GLC 400 d 4MATIC* 6 cylindres en ligne / 243 kW (330 ch) CO ₂ à partir de 168 g/km (NEDC) / 183 g/km (WLTP)	9G-TRONIC	AMG Line	73 450	930 ⁽¹⁾

* Données provisoires en cours d'homologation exprimées selon la procédure d'homologation en cycle combiné NEDC corrélé et en cycle combiné WLTP

** Offres de Location Longue Durée sur 36 mois, moyennant un premier loyer de 10% du prix client TTC (hors options)

9G-TRONIC : Boîte de vitesses automatique à 9 rapports

(1) Voir détails au dos du présent livret

▲ Nouveau GLC Coupé 220 d 4MATIC AMG Line Launch Edition avec jantes alliage 51 cm (20") à 5 doubles branches, projecteurs MULTIBEAM LED, toit ouvrant et peinture métallisée optionnels

MODÈLE	BOÎTE	LIGNE	PRIX TTC conseillé (en euros) clés en main	LOYER TTC** (en euros / mois)
GLC 300 4MATIC* 4 cylindres en ligne avec EQ BOOST / 190+10 kW (258+14 ch) CO ₂ à partir de 160 g/km (NEDC) / 185 g/km (WLTP)	9G-TRONIC	AMG Line	66 750	883 ⁽¹⁾
Mercedes-AMG GLC 43 4MATIC* 6 cylindres en V / 287 kW (390 ch) CO ₂ à partir de 232 g/km (NEDC) / 230 g/km (WLTP)	9G-TRONIC	-	76 050	1 078 ⁽¹⁾
Mercedes-AMG GLC 63 S 4MATIC+* 8 cylindres en V / 375 kW (510 ch) CO ₂ à partir de 274 g/km (NEDC) / 289 g/km (WLTP)	9G-MCT SPEEDSHIFT AMG	-	115 050	1 562 ⁽¹⁾

Nouveau GLC Coupé ESSENCE

MODÈLE	BOÎTE	LIGNE	PRIX TTC conseillé (en euros) clés en main	LOYER TTC** (en euros / mois)
GLC 300 e 4MATIC* 4 cylindres en ligne avec EQ POWER / 155+ 90 kW (211+122 ch) CO ₂ à partir de 50 g/km (NEDC) / 52 g/km (WLTP)	9G-TRONIC	AMG Line	69 750	894 ⁽¹⁾

Nouveau GLC Coupé HYBRIDE ESSENCE

* Données provisoires en cours d'homologation exprimées selon la procédure d'homologation en cycle combiné NEDC corrélé et en cycle combiné WLTP

** Offres de Location Longue Durée sur 36 mois, moyennant un premier loyer de 10% du prix client TTC (hors options)

9G-TRONIC : Boîte de vitesses automatique à 9 rapports

9G-MCT SPEEDSHIFT AMG : Boîte de vitesses à 9 rapports SPEEDSHIFT MCT AMG avec programme manuel « M », fonction Race Start et mode croisière

(1) Voir détails au dos du présent livret

Business Solutions GLC SUV DIESEL

MODÈLE	BOÎTE	CO ₂ à partir de	LIGNE	CONSO MIXTE à partir de	TVS* (en euros) à partir de	BONUS MALUS (en euros)	PRIX TTC conseillé (en euros) clés en main
GLC 200 d 4 cylindres en ligne / Puissance : 120 kW (163 ch)	9G-TRONIC	132 (NEDC) 152 (WLTP)	Business Line	5,1 (NEDC) 5,8 (WLTP)	858	210	53 100
GLC 220 d 4MATIC Launch Edition 4 cylindres en ligne / Puissance : 143 kW (194 ch)	9G-TRONIC	135 (NEDC) 154 (WLTP)	Business Line	5,2 (NEDC) 5,9 (WLTP)	877,5	353	55 850
GLC 220 d 4MATIC 4 cylindres en ligne / Puissance : 143 kW (194 ch)	9G-TRONIC	135 (NEDC) 154 (WLTP)	Business Line	5,2 (NEDC) 5,9 (WLTP)	877,5	353	56 950

Nouveau GLC SUV HYBRIDE ESSENCE

MODÈLE	BOÎTE	CO ₂ à partir de	LIGNE	CONSO MIXTE à partir de	TVS* (en euros) à partir de	BONUS MALUS (en euros)	PRIX TTC conseillé (en euros) clés en main
GLC 300 e 4MATIC 4 cylindres en ligne avec EQ POWER / Puissance : 155 + 90 kW (211 + 122 ch)	9G-TRONIC	50 (NEDC) 51 (WLTP)	Business Line	2,2 (NEDC) 2,3 (WLTP)	0	0	63 650

* TVS présenté pour 4 trimestres selon le barème 2019 en vigueur

Une taxe supplémentaire de 40 € pour les véhicules diesel s'ajoute à la TVS en vigueur pour les véhicules rejetant plus de 110 g de CO₂ /km en cycle NEDC corrigé

BM6 : Boîte de vitesses mécanique à 6 rapports

9G-TRONIC : Boîte de vitesses automatique à 9 rapports

Offres Business réservées à une clientèle professionnelle

Business Solutions GLC Coupé DIESEL

MODÈLE	BOÎTE	CO ₂ à partir de	LIGNE	CONSO MIXTE à partir de	TVS* (en euros) à partir de	BONUS MALUS (en euros)	PRIX TTC conseillé (en euros) clés en main
GLC 220 d 4MATIC Launch Edition 4 cylindres en ligne / Puissance : 143 kW (194 ch)	9G-TRONIC	135 (NEDC) 152 (WLTP)	Business Line	5,2 (NEDC) 5,8 (WLTP)	877,5	353	61 150
GLC 220 d 4MATIC 4 cylindres en ligne / Puissance : 143 kW (194 ch)	9G-TRONIC	135 (NEDC) 152 (WLTP)	Business Line	5,2 (NEDC) 5,8 (WLTP)	877,5	353	62 250

Nouveau GLC Coupé HYBRIDE ESSENCE

MODÈLE	BOÎTE	CO ₂ à partir de	LIGNE	CONSO MIXTE à partir de	TVS* (en euros) à partir de	BONUS MALUS (en euros)	PRIX TTC conseillé (en euros) clés en main
GLC 300 e 4MATIC 4 cylindres en ligne avec EQ POWER / Puissance : 155 + 90 kW (211 + 122 ch)	9G-TRONIC	50 (NEDC) 51 (WLTP)	Business Line	2,2 (NEDC) 2,3 (WLTP)	0	0	68 950

* TVS présenté pour 4 trimestres selon le barème 2019 en vigueur

Une taxe supplémentaire de 40 € pour les véhicules diesel s'ajoute à la TVS en vigueur pour les véhicules rejetant plus de 110 g de CO₂ /km en cycle NEDC corrigé

BM6 : Boîte de vitesses mécanique à 6 rapports

9G-TRONIC : Boîte de vitesses automatique à 9 rapports

Offres Business réservées à une clientèle professionnelle

AVANTGARDE LINE

► SECURITE ET DYNAMISME

- ABS (antiblocage de roues) et ASR (antipatinage)
- ADAPTIVE BRAKE avec fonction HOLD, aide au démarrage en côte, préremplissage et séchage des freins par freinage en cas de pluie
- Affichage du statut des ceintures arrière sur le combiné d'instruments
- Airbag genoux pour conducteur
- Airbags frontaux à 2 seuils de déclenchement (conducteur et passager avant)
- Airbags latéraux à l'avant (conducteur et passager avant)
- Airbags rideaux (conducteur, passager avant et passagers assis aux places arrière extérieures)
- Assistant de stabilisation en cas de vent latéral
- ATTENTION ASSIST : système de détection de somnolence
- Capot moteur actif pour la protection des piétons
- Ceintures de sécurité 3 points avec rétracteur et limiteur d'effort (x4)
- Contrôle de la pression des pneumatiques
- Désactivation automatique de l'airbag passager avant
- Eclairage des feux arrière intégralement à LED (feux arrière, feu stop et feu de stationnement, feu antibrouillard arrière, feux clignotants, feu de recul, 3ème feu stop)
- ESP (régulation de comportement dynamique) avec assistant de conduite dynamique en virage
- Feux de stop adaptatifs
- Filet dans le coffre à bagages (côté gauche) et 4 oeilletons d'arrimage sur le plancher du coffre
- Filtre à particules (sur motorisations Diesel et essence)
- Fixation de siège-enfant de type i-Size intégrée dans les coussins d'assise à l'arrière (places extérieures) et dispositif de courroies Top Tether pour les siège-enfant
- Frein de stationnement électrique (désactivation automatique lors du démarrage)

* Voir détails au dos du présent livret



▲ Projecteurs LED hautes performances



▲ Boîte de vitesses automatique à 9 rapports 9G-TRONIC



▲ Garnitures en similicuir ARTICO / tissu Norwich



▲ Nouveau GLC 220 d Avantgarde Line avec jantes alliage 48 cm (19") à 5 doubles branches, projecteurs MULTIBEAM LED, Pack Sport Black et peinture métallisée optionnels

- Freinage d'urgence assisté actif (alerte visuelle et sonore en cas de risque de collision et freinage d'urgence autonome dans certaines conditions)
- Indicateur d'usure des garnitures de frein
- Indicateur dynamique de maintenance ASSYST PLUS
- Kit anti-crevaison TIREFIT
- Mercedes me connect* : contrôle de la maintenance, assistance en cas de panne, télédiagnostic du véhicule, assistance en cas d'accident, Live Traffic Information, interrogation à distance de l'état du véhicule, système d'Appel d'Urgence Mercedes-Benz, verrouillage et déverrouillage à distance des portes, géolocalisation du véhicule)
- Projecteurs LED hautes performances à l'avant avec allumage automatique
- Rétroviseurs extérieurs électriques, chauffants et asphériques, avec rappels de clignotants intégrés
- Sécurité enfant avec verrouillage manuel des portes arrière et électrique des vitres arrière
- Système d'Appel d'Urgence Mercedes-Benz
- TEMPOMAT (régulateur et limiteur de vitesse)

► CONFORT ET FONCTIONNALITE

- Accoudoir central arrière rabattable avec vide-poches et porte-gobelets
- Accoudoir central avant avec vide-poches incluant deux prises USB et un slot SD
- Banquette arrière rabattable 40/20/40
- Boîte à gants éclairée
- Caméra de recul incluant lignes de guidage dynamiques et image haute définition sur l'écran média
- Clignotants à commande confort par impulsions
- Climatisation automatique THERMATIC à deux zones
- Colonne de direction réglable manuellement en hauteur et en profondeur
- Combiné d'instruments avec écran couleur de 14 cm (5,5") et résolution de 383 x 600 pixels
- Déverrouillage à distance du couvercle de coffre : ouverture du coffre via le bouton de la clé ou une touche supplémentaire dans la porte du conducteur
- Direction assistée et asservie à la vitesse
- DYNAMIC SELECT : offre le choix parmi 4 modes de conduite (Eco, Confort, Sport et Sport+)
- Ecran media haute résolution (1 920 x 720 pixels) de 10,25" (26 cm) au format 16/9
- Essuie-glaces avec détecteur de pluie
- Fonction d'arrêt/redémarrage "Stop/Start ECO" avec commutateur de désactivation manuelle
- Fonction de démarrage sans clé KEYLESS-GO
- Hayon EASY-PACK avec ouverture et fermeture par commande électrique
- Indicateur de température extérieure
- Lève-vitres électriques (x4) à commande séquentielle et dispositif anti-pincement
- Module de communication (LTE) intégrant une carte SIM pour l'utilisation des services Mercedes me connect
- Pack Confort des sièges avant avec réglage électrique de l'inclinaison de l'assise, de la hauteur, du dossier, réglage mécanique de l'approche, de la profondeur d'assise, des appuie-tête et soutien lombaire électropneumatique à 4 réglages



▲ Nouveau GLC 220 d Avantgarde Line Launch Edition avec jantes alliage 48 cm (19") à 10 branches et peinture métallisée optionnelles

- Pack d'éclairage intérieur (éclairage indirect des jambes à l'avant, des poignées de portes intérieures, éclairage à LED dans l'accoudoir avant, spots de lecture avant et arrière, éclairage de descente du véhicule dans les portes)
- Pack rangement incluant filet à bagages sur la garniture latérale droite du coffre, filet sur le plancher de coffre, caisse pliante sous le plancher de chargement, double porte-gobelets dans la console centrale, filet à bagages aux pieds du passager avant, poches aumônières au dos des sièges avant et 2 prises USB à l'arrière
- Pack rétroviseurs incluant :
 - Abaissement automatique du verre du rétroviseur passager avant en position « marche arrière »
 - Eclairage de proximité dans le rétroviseur extérieur pour illuminer la zone d'accès
 - Rétroviseurs extérieurs rabattables électriquement
 - Rétroviseur intérieur et rétroviseur extérieur côté conducteur à commutation jour/nuit automatique
- Pack Stationnement avec caméra de recul escamotable automatiquement et capteurs à ultrasons PARKTRONIC intégrés aux pare-chocs avant et arrière et Aide au parking Active (manœuvre le véhicule dans la place de stationnement sélectionnée et l'en ressort)
- Pare-soleil avec miroirs de courtoisie éclairés (x2)



▲ Inserts décoratifs en tilleul marron brillant



▲ Jante alliage 46 cm (18") à 5 doubles branches AERO



▲ Feux arrière à LED

Principaux équipements de série sur SUV

- Radio numérique DAB
- Range-lunettes dans l'unité de commande au toit
- Système de sonorisation avec quatre haut-parleurs de médiums dans les contre-portes et un Frontbass
- Système de navigation MBUX par disque dur incluant :
 - Affichage 3D avec représentation cartographique et topographique
 - Affichage d'itinéraires alternatifs sur la carte
 - Commandes vocales "Hey Mercedes" utilisant l'intelligence artificielle
 - Guidage dynamique avec prise en compte des informations routières en temps réel grâce au Live Traffic Information (3 ans d'abonnement inclus)
 - Navigation rapide par disque dur pour les zones d'Europe numérisées
 - Services de navigation étendus incluant des informations sur les prix des stations de charge, le nombre de places de stationnement disponibles ou les conditions météorologiques actuelles
- TOUCHPAD : pavé tactile permettant la navigation dans les menus audio, téléphone, navigation et média sur l'écran couleur
- Train de roulement AGILITY CONTROL abaissé de 15 mm avec système d'amortissement sélectif : système passif d'optimisation du comportement dynamique, de l'amortissement et de la stabilisation de trajectoire en fonction de l'état de la chaussée, sportivité accrue grâce au châssis surbaissé (châssis non surbaissé en liaison avec transmission 4MATIC).
- Verrouillage centralisé à télécommande avec fonction de verrouillage automatique
- Volant multifonction à 3 branches en cuir noir, avec marquages profonds dans la zone de préhension et boutons Touch-Control



▲ Nouveau GLC 220 d Avantgarde Line avec jantes alliage 48 cm (19") à 5 doubles branches, projecteurs MULTIBEAM LED et peinture métallisée optionnels

► INTÉRIEUR

- Pack Avantgarde intérieur incluant :
 - Ciel de pavillon en tissu noir
 - Inserts décoratifs en tilleul marron brillant sur la console centrale et les contre-portes
 - Sièges avec garnitures en similicuir ARTICO/tissu Norwich
 - Tableau de bord et bordures des portes en similicuir ARTICO*
 - Tapis de sol en velours
 - Volant sport multifonction à 3 branches en cuir noir rehaussé d'une surpiqûre noire et d'un cache en deux parties en finition chromée argentée sur l'avant et boutons Touch-Control

* Équipement de série uniquement sur GLC SUV Avantgarde Line et Business Line



▲ Cache-bagages EASY-PACK



▲ Ecran media 10,25" (26 cm)



▲ Pack Stationnement avec caméra de recul

► EXTÉRIEUR

- Pack Avantgarde extérieur incluant :
 - Baguette de ligne de ceinture en aluminium poli
 - Deux sorties d'échappement intégrées au pare-chocs
 - Encadrements des vitres en aluminium poli
 - Grille de calandre avec étoile Mercedes intégrée et deux lamelles en finition argent iridium
 - Jantes alliage 46 cm (18") à 5 branches finition noir brillant/naturel brillant
 - Pack extérieur chrome
 - Pare-chocs arrière dans le ton carrosserie
 - Pare-chocs avant dynamique avec insert décoratif en position centrale, finition chromée
 - Protection anti-encastrement design chromée à l'avant et à l'arrière
 - Rampes de toit en aluminium poli, plaquées sur le toit (uniquement sur GLC SUV)
 - Vitrage latéral arrière et lunette arrière teintées foncées brillante, et prises d'air avec grille en losanges, finition noir brillant

LAUNCH EDITION

ÉQUIPEMENTS COMPLÉMENTAIRES

- Marchepieds en acier inoxydable avec picots en caoutchouc



▲ Nouveau GLC 220 d Avantgarde Line Launch Edition avec jantes alliage 48 cm (19") à 10 branches et peinture métallisée optionnelles



▲ Train de roulement AGILITY CONTROL avec système d'amortissement sélectif



▲ Navigation par disque dur



▲ Radio numérique DAB

Principaux équipements de série sur SUV / Coupé

AMG LINE

ÉQUIPEMENTS COMPLÉMENTAIRES À L'AVANTGARDE LINE

► SECURITE ET DYNAMISME

- Train de roulement sport avec direction directe sport
- Système de freinage à l'arrière doté d'étriers flottants à 1 piston et de disques de frein de dimension 320 mm/24 mm
- Système de freinage à l'avant doté d'étriers fixes à 4 pistons et du logo « Mercedes-Benz » et de disques de frein perforés de dimension 360 mm/36 mm

► INTERIEUR

- Ciel de pavillon en tissu noir
- Grand insert décoratif en finition laque noir sur la console centrale
- Inserts décoratifs en aluminium clair avec stries longitudinales sur la planche de bord et les contre-portes
- Partie centrale des contre-portes en similicuir ARTICO avec surpiqûres contrastées spécifiques à l'AMG Line
- Pavé tactile avec cadre en finition chromée argentée
- Pédalier sport AMG en acier inoxydable brossé, avec picots en caoutchouc noirs
- Sièges sport avec garnitures en similicuir ARTICO/microfibre dans le ton noir avec surpiqûres contrastées grises
- Tapis de sol AMG en velours ornés du monogramme « AMG »
- Volant sport multifonction à 3 branches revêtu de cuir Nappa noir, avec surpiqûres noires, méplat dans la partie inférieure, marquages profonds dans la zone de préhension, boutons Touch-Control et cache chromé argenté



▲ Nouveau GLC Coupé 220 d 4MATIC AMG Line Launch Edition avec jantes alliage AMG 51 cm (20") 5 doubles branches et peinture métallisée optionnelles

► EXTERIEUR

- Grille de calandre diamant avec pastilles chromées, étoile Mercedes intégrée et une lamelle dans le ton argent avec insert chromé
- Jantes alliage AMG 48,3 cm (19") à 5 doubles branches finition gris trémolite/naturel brillant
- Kit carrosserie AMG : jupe avant AMG avec prises d'air élargies et insert décoratif chromé, jupe arrière AMG façon diffuseur avec insert noir
- Système d'échappement avec deux sorties chromées

LAUNCH EDITION

ÉQUIPEMENTS COMPLÉMENTAIRES

- Marchepieds en acier inoxydable avec picots en caoutchouc



▲ Garnitures en similicuir ARTICO/DINAMICA noir



▲ Jante alliage AMG 48,3 cm (19") à 5 doubles branches



▲ Inserts décoratifs en aluminium clair avec stries longitudinales

Principaux équipements de série sur SUV / Coupé

BUSINESS LINE

ÉQUIPEMENTS COMPLÉMENTAIRES À L'AVANTGARDE LINE SUR GLC SUV
ÉQUIPEMENTS COMPLÉMENTAIRES À L'AMG LINE SUR GLC COUPÉ

► CONFORT ET FONCTIONNALITE

- Détecteur d'angle mort

► EXTÉRIEUR

- Peinture métallisée



▲ Nouveau GLC 220 d 4MATIC Coupé Business Line Launch Edition

LAUNCH EDITION

ÉQUIPEMENTS COMPLÉMENTAIRES

- Marchepieds en acier inoxydable avec picots en caoutchouc



▲ Détecteur d'angle mort



▲ Aide au stationnement active avec PARKTRONIC



▲ Pack rétroviseurs

AMG GLC 43 4MATIC

ÉQUIPEMENTS COMPLÉMENTAIRES À L'AMG LINE

► FONCTIONNEL

- DYNAMIC SELECT AMG comprenant le nouveau programme « Verglas » ainsi que les programmes de conduite « Confort », « Sport », « Sport+ » et « Individual » au paramétrage spécifique à AMG
- Moteur V6 biturbo Mercedes-Benz de 3,0 litres "M276"
- Pack Premium Plus :
 - Assistant de feux de route Plus
 - Assistant de signalisation routière
 - Combiné d'instruments digital de 31 cm (12,3")
 - Eclairage d'ambiance 64 couleurs
 - Intégration smartphone (Apple CarPlay & Android Auto)
 - Projecteurs MULTIBEAM LED
 - Sièges conducteur et passager avant chauffants
 - Système de recharge sans fil pour téléphone portable
 - Système de sonorisation Advanced
- Train de roulement RIDE CONTROL+ AMG avec suspension pneumatique

► EXTÉRIEUR

- Baguettes de seuil éclairées avec monogramme « Mercedes-Benz »
- Grille de calandre AMG à lamelles verticales
- Jupe arrière avec ailettes de diffuseur dans le ton noir
- Monogramme « Biturbo 4MATIC » sur les ailes avant
- Passage de roue élargie pour jantes AMG
- Système d'échappement AMG avec 2 doubles sorties chromées rondes



▲ Mercedes-AMG GLC 43 4MATIC Coupé, avec jantes alliage AMG 51 cm (20") à 5 doubles branches, peinture métallisée et Pack Sport Black optionnels

► INTÉRIEUR

- Combiné d'instruments avec contenus d'affichage spécifiques AMG
- Garnitures de sièges similicuir ARTICO / microfibre DINAMICA AMG avec ceintures de sécurité en rouge designo
- Sièges sport design spécifique AMG
- Tableau de bord et bordures des portes en similicuir ARTICO
- Volant Performance AMG en cuir Nappa



▲ Mercedes-AMG GLC 43 4MATIC, avec peinture métallisée optionnelle



▲ Moteur V6 biturbo Mercedes-Benz de 3,0 litres



▲ Jante alliage AMG 48,3 cm (19") à 5 doubles branches



▲ Train de roulement RIDE CONTROL+ AMG avec suspension pneumatique et système d'échappement AMG

AMG GLC 63 S 4MATIC+

ÉQUIPEMENTS COMPLÉMENTAIRES À L'AMG LINE

► FONCTIONNEL

- Application AMG Track Pace
- Boîte de vitesses automatique à 9 rapports SPEEDSHIFT MCT AMG avec programme manuel « M », fonction Race Start et mode croisière
- Différentiel autobloquant AMG électronique de l'essieu arrière
- DYNAMIC SELECT AMG comprenant le nouveau programme « Verglas » ainsi que les programmes de conduite « Confort », « Sport », « Sport+ » et « Individual » au paramétrage spécifique à AMG, programme « RACE » disponible exclusivement pour le modèle S
- Moteur V8 AMG biturbo de 4,0 litres "M177", signé Mercedes-AMG et fabriqué selon le légendaire principe « one man, one engine »
- Pack Premium Plus :
 - Assistant de feux de route Plus
 - Assistant de signalisation routière
 - Combiné d'instruments digital de 31cm (12,3")
 - Eclairage d'ambiance 64 couleurs
 - Intégration smartphone (Apple CarPlay & Android Auto)
 - Pack Confort KEYLESS-GO
 - Pack Stationnement avec caméras panoramiques 360°
 - Projecteurs MULTIBEAM LED
 - Sièges avant chauffants
 - Système de recharge sans fil pour téléphone portable
 - Système de sonorisation Surround Burmester
 - Toit ouvrant panoramique
- Système 4MATIC+ Performance AMG avec répartition entièrement variable du couple
- Système de freinage composite haute performance AMG
- Système d'échappement commutable AMG Performance avec 2 doubles sorties chromées trapézoïdales
- Train de roulement RIDE CONTROL+ AMG avec suspension pneumatique
- Vitesse maximale relevée à 280 km/h

► EXTÉRIEUR

- Déflecteur AMG sur le toit dans le ton carrosserie



▲ Mercedes-AMG GLC 63 S 4MATIC+ Coupé, avec jantes alliage AMG 50,8 cm (20") à 5 doubles branches, et peinture métallisée optionnelles



▲ Jantes alliage AMG 51 cm (20") à 5 doubles branches



▲ Mercedes-AMG GLC 63 S 4MATIC+, avec jantes alliage AMG 51 cm (20") à 5 doubles branches, et peinture métallisée optionnelles

- Grille de calandre AMG à lamelles verticales
- Monogramme « V8 Biturbo 4MATIC+ » sur les ailes avant
- Jantes alliage AMG 51 cm (20") à 5 doubles branches, finition gris titane/naturel brillant avec étriers AMG rouges
- Kit carrosserie AMG comprenant les éléments suivants :
 - Jupe arrière AMG pourvue d'ailettes de diffuseur et d'un splitter avec baguette décorative dans le ton argent iridium mat
 - Jupe avant AMG avec splitter avant dans le ton argent iridium mat et deux lamelles noires dans chaque prise d'air extérieure
 - Protections de bas de caisse AMG avec inserts dans le ton argent iridium mat

► INTÉRIEUR

- Baguettes de seuil AMG en acier inoxydable brossé
- Ceintures de sécurité gris cristal
- Combiné d'instruments AMG avec contenus d'affichage spécifiques AMG
- Garnitures de sièges Similicuir ARTICO / microfibre DINAMICA AMG
- Sièges sport design spécifique AMG
- Tableau de bord et bordures des portes en similicuir ARTICO
- Volant Performance AMG à 3 branches en cuir Nappa/microfibre DINAMICA



▲ Affichage spécifique AMG dans le combiné d'instruments digital



▲ Système de sortie d'échappement AMG Performance





▲ Nouveau Mercedes-AMG GLC 63 S 4MATIC+ avec sièges Performance AMG, garnitures en cuir Nappa AMG bicolore gris magma / noir et surpiqûres jaunes, et inserts décoratifs AMG en carbone / aluminium clair à stries longitudinales optionnels

► PACK PREMIUM

- Assistant de feux de route Plus
- Assistant de signalisation routière
- Combiné d'instruments digital de 31 cm (12,3")
- Eclairage d'ambiance 64 couleurs
- Intégration smartphone (Apple CarPlay & Android Auto)
- Projecteurs MULTIBEAM LED
- Sièges conducteur et passager avant chauffants
- Système de recharge sans fil pour téléphone portable
- Système de sonorisation Advanced

► PACK PREMIUM PLUS

- Pack Premium
- Pack Confort KEYLESS-GO
- Pack Stationnement avec caméras panoramiques 360°
- Système de sonorisation Surround Burmester®
- Toit ouvrant panoramique sur GLC SUV / Toit ouvrant sur GLC Coupé

GLC SUV & COUPÉ	AVANTARDE LIGNE	AMG LINE	AMG GLC 63 S	PRIX TTC €
Pack Premium	●	●	-	3 400
Pack Premium Plus	●	●	s	6 300

● Option - Non livrable S Série

Sélection d'équipements optionnels



▲ Garnitures en cuir Nappa designo bicolore Blanc platine / noir (P62)



▲ Affichage tête haute (463)



▲ Système de sonorisation Surround Burmester® (810)



▲ Inserts décoratifs AMG en carbone / aluminium clair à stries longitudinales (H73)



▲ Combiné d'instruments digital de 31cm - 12,3" (464)

Venez découvrir l'ensemble des **équipements optionnels** disponibles sur notre site internet Mercedes-Benz.
www.mercedes-benz.fr/equipements_glc



▲ MBUX Réalité augmentée pour la navigation (U19)



▲ Projecteurs MULTIBEAM LED (642)



▲ Jantes alliage AMG 51 cm (20") multibranches finition naturel brillant (698)

Garnitures et peintures

GARNITURES	NOIR	GRIS MAGMA / NOIR	BEIGE SOIE / MACCHIATO	MARRON CUIR / NOIR	ROUGE CRANBERRY / NOIR	ROUGE PEPPER / NOIR	BLANC PLATINE / NOIR
Tissu/similicuir ARTICO							
Avantgarde Line	301	-	-	-	-	-	-
Similicuir ARTICO							
Avantgarde Line	101	128	105	-	-	-	-
AMG Line	161	-	-	164	197	-	-
Similicuir ARTICO / microfibre DINAMICA							
AMG Line	631	-	-	-	-	-	-
Similicuir ARTICO / microfibre DINAMICA AMG							
AMG 43 4MATIC	641	-	-	-	-	-	-
AMG 63 S 4MATIC+	611	-	-	-	-	-	-
Cuir							
Avantgarde Line	221	228	225	-	-	-	-
AMG Line	261	-	-	264	297	-	-
AMG 43 4MATIC	261	-	-	264	297	-	-
AMG 63 S 4MATIC+	801	-	-	-	-	-	-
Cuir Nappa <i>designo</i> bicolore							
AMG Line	-	-	-	-	-	-	975**
AMG 43 4MATIC	-	-	-	-	-	-	975**
AMG 63 S 4MATIC+	-	-	-	-	-	-	965**
Cuir Nappa AMG							
AMG 63 S 4MATIC+	811*	858*	-	-	-	857*	851*

* Uniquement disponible avec les Sièges Performance AMG (555)
 ** Uniquement disponible avec Pack intérieur bicolore *designo* (P62)



Détail des garnitures intérieures présentant du cuir :
 Toutes garnitures intérieures : couronne du volant en cuir Nappa sur Avantgarde Line et AMG Line.
 Cuir (221/225/228/264/297/965/975) : couronne du volant, assises et partie avant des dossiers, joues latérales intérieures des sièges et partie avant des appuie-tête en cuir.
 Autres parties aspect cuir : autres matériaux ; cuir exclusivement en cuir de vachette-origine Allemagne.

▲ Garnitures en cuir Nappa *designo* bicolore blanc platine / noir (975)

PEINTURES

CODE

PEINTURES NON MÉTALLISÉES

Blanc polaire 149

Noir 040

PEINTURES MÉTALLISÉES

Argent iridium 775

Argent mojave 859

Bleu cavansite 890

Bleu brillant 896

Gris graphite 831

Gris sélénite 992

Noir obsidienne 197

PEINTURES *designo*

Blanc diamant brillant designo 799

Gris sélénite magno designo 297

Rouge jacinthe métallisé designo 996



▲ Peinture Blanc polaire (149)



▲ Peinture Noir (040)



▲ Peinture designo Blanc diamant métallisée (799)



▲ Peinture designo Gris sélénite magno (297)



▲ Peinture designo Rouge jacinthe métallisée (996)



▲ Peinture métallisée Argent iridium (775)



▲ Peinture métallisée Bleu cavansite (890)



▲ Peinture métallisée Argent mojave (859)



▲ Peinture métallisée Bleu brillant (896)



▲ Peinture métallisée Noir obsidienne (197)



▲ Peinture métallisée Gris graphite (831)



▲ Peinture métallisée Gris sélénite (992)

S.U.V.

	DIESEL				ESSENCE			HYBRIDE ESSENCE
	GLC 200 d	GLC 220 d 4MATIC	GLC 300 d 4MATIC	GLC 400 d 4MATIC	GLC 300 4MATIC	Mercedes-AMG GLC 43 4MATIC	Mercedes-AMG GLC 63 S 4MATIC+	GLC 300e 4MATIC
MOTEUR								
Nombre de cylindres	4 en ligne	4 en ligne	4 en ligne	6 en ligne	4 en ligne avec technologie EQ BOOST	6 cylindres en V	8 cylindres en V	4 en ligne avec technologie EQ POWER
Cylindrée (cm³)	1 950	1 950	1 950	2 925	1 991	2 996	3 982	1 991
Puissance (kW/ch DIN)	120/163	143/194	180/245	143/330	190+10 / 258+14	287 / 390	375 / 510	155+90/211+ 122
Régime (tr/min)	5 200	5 200	5 200	5 200	6 100	5 500 - 6 000	5 500 - 6 250	5 500
Couple maxi (Nm)	360	400	500	700	370	520	700	350
Régime (tr/min)	1 600 - 3 000	1 600 - 2 800	1 600 - 2 400	1 200 - 3 200	1 800 - 4 000	2 500 - 4 500	1 750 - 4 500	1 300 - 4 000
Puissance administrative (CV)	9	11	14	22	16	29	42	10
Norme antipollution	Euro 6d ISC	Euro 6d ISC	Euro 6d ISC	Euro 6d ISC	Euro 6d-TEMP- EVAP-ISC	Euro 6d-TEMP- EVAP-ISC	Euro 6d-TEMP- EVAP-ISC	Euro 6d-TEMP- EVAP-ISC
PERFORMANCE								
Vitesse maxi (km/h)	207	215	231	240	240	250	280**	230
0 à 100 km/h (s)	8,7	7,9	6,5	5,1	6,2	4,9	3,8	5,7
CONSUMMATIONS (L/100KM) ET EMISSIONS (G/KM)*								
Selon le cycle d'homologation NEDC corrigé* :								
Consommation en cycle combiné (L/100km)	5,1	5,2	5,7	6,4	7,1	10,2	12,4	2,2
CO ₂ en cycle combiné (g/km)	134	137	151	168	162	234	283	50
Valeur CO ₂ retenue pour le certificat d'immatriculation	132	135	149	170	160	230	274	50
Selon le cycle d'homologation WLTP* :								
Consommation en cycle combiné (L/100km)	5,8 - 6,9	5,9 - 7,3	6,4 - 7,2	7,0 - 7,7	8,1 - 9,6	10,2 - 10,9	12,9 - 13,3	2,3 - 3,1
CO ₂ en cycle combiné (g/km)	152 - 180	154 - 191	167 - 188	183 - 201	185 - 217	231 - 247	293 - 300	51 - 70
TYPE DE TRANSMISSION								
	Propulsion	4 x 4	4 x 4	4 x 4	4 x 4	4 x 4	4 x 4	4 x 4
MASSE (KG)								
En ordre de marche	1 790	1 835	1 845	1 910	1 805	1 870	2 025	2 030
Total en charge	2 455	2 500	2 510	2 575	2 405	2 460	2 580	2 615
Remorque freinée	750 / 2 200	750 / 2 500	750 / 2 500	750 / 2 500	750 / 2 400	750 / 2 460	750 / 2 200	750 / 2 000
DIMENSIONS								
Longueur (mm)	4 669	4 669	4 669	4 669	4 669	4 662	4 682	4 658
Empattement (mm)	2 873	2 873	2 873	2 873	2 873	2 873	2 873	2 873
Largeur (rétroviseurs rabattus) (mm)	2 096 (1 890)	2 096 (1 890)	2 096 (1 890)	2 096 (1 890)	2 096 (1 890)	2 096 (1 896)	2 096 (1 896)	2 096 (1 899)
Hauteur (mm)	1 644	1 644	1 644	1 644	1 644	1 626	1 625	1 664
Diamètre de braquage (m)	11,80	11,80	11,80	11,80	11,80	12,10	12,10	11,80
Volume du coffre (dm³)	550	550	550	550	550	550	550	395
Capacité du réservoir (L)	66/7	66/7	66/7	66/7	66/7	66/7	66/10	50

Homologation n°e1*2001/116*0480*32 du 17 mai 2019

*Données provisoires en cours d'homologation

**Bridage électronique

	DIESEL			ESSENCE			HYBRIDE ESSENCE
	GLC 220 d 4MATIC	GLC 300 d 4MATIC	GLC 400 d 4MATIC	GLC 300 4MATIC	Mercedes-AMG GLC 43 4MATIC	Mercedes-AMG GLC 63 S 4MATIC+	GLC 300e 4MATIC
MOTEUR							
Nombre de cylindres	4 en ligne	4 en ligne	6 en ligne	4 en ligne avec technologie EQ BOOST	6 cylindres en V	8 cylindres en V	4 en ligne avec technologie EQ POWER
Cylindrée (cm ³)	1 950	1 950	2 925	1 991	2 996	3 982	1 991
Puissance (kW/ch DIN)	143 / 194	180 / 245	243 / 330	190+10 / 258+14	287 / 390	375 / 510	155 + 90/211 + 122
Régime (tr/min)	5 200	5 200	5 200	6 100	5 500 - 6 000	5 500 - 6 250	5 500
Couple maxi (Nm)	400	500	700	370	520	700	350
Régime (tr/min)	1 600 - 2 800	1 600 - 2 400	1 200 - 3 200	1 800 - 4 000	2 500 - 4 500	1 750 - 4 500	1 300 - 4 000
Puissance administrative (CV)	11	14	22	16	29	42	10
Norme antipollution	Euro 6d ISC	Euro 6d ISC	Euro 6d ISC	Euro 6d-TEMP- EVAP-ISC	Euro 6d-TEMP- EVAP-ISC	Euro 6d-TEMP- EVAP-ISC	Euro 6d-TEMP- EVAP-ISC
PERFORMANCE							
Vitesse maxi (km/h)	217	233	240	240	250	280**	230
0 à 100 km/h (s)	7,9	6,6	5,1	6,2	4,9	3,8	5,8
CONSUMMATIONS (L/100KM) ET EMISSIONS (G/KM)*							
Selon le cycle d'homologation NEDC corrélé* :							
Consommation en cycle combiné (L/100km)	5,2	5,8	6,4	7,1	10,2	12,3	2,2
CO ₂ en cycle combiné (g/km)	137	152	168	161	232	280	50
Valeur CO ₂ retenue pour le certificat d'immatriculation	135	149	170	160	230	274	50
Selon le cycle d'homologation WLTP* :							
Consommation en cycle combiné (L/100km)	5,8 - 7,3	6,4 - 7,1	7,0 - 7,7	8,1 - 9,9	10,2 - 10,5	12,8 - 13,0	2,3 - 3,1
CO ₂ en cycle combiné (g/km)	152 - 191	167 - 187	184 - 203	185 - 217	232 - 240	289 - 295	51 - 70
TYPE DE TRANSMISSION							
	4 x 4	4 x 4	4 x 4	4 x 4	4 x 4	4 x 4	4 x 4
MASSE (KG)							
En ordre de marche	1 845	1 875	1 930	1 825	1 875	2 030	2 040
Total en charge	2 500	2 530	2 585	2 435	2 460	2 590	2 610
Remorque freinée	750 / 2 500	750 / 2 500	750 / 2 500	750 / 2 400	750 / 2 460	750 / 2 200	750/ 2 000
DIMENSIONS							
Longueur (mm)	4 742	4 742	4 742	4 742	4 729	4 748	4 731
Empattement (mm)	2 873	2 873	2 873	2 873	2 873	2 873	2 873
Largeur (rétroviseurs rabattus) (mm)	2 096 (1 890)	2 096 (1 890)	2 096 (1 890)	2 096 (1 890)	2 096 (1 896)	2 096 (1 896)	2 096 (1 899)
Hauteur (mm)	1 602	1 602	1 602	1 602	1 585	1 584	1 622
Diamètre de braquage (m)	11,80	11,80	11,80	11,80	12,10	12,10	11,80
Volume du coffre (dm ³)	500	500	500	500	500	500	350
Capacité du réservoir (L)	66/7	66/7	66/7	66/7	66/7	66/10	50

Des produits et services exclusivement adaptés à l'acquisition de votre Mercedes-Benz.**

FINANCER

Location avec Option d'Achat Facility

- Des Loyers réduits correspondant au coût d'utilisation du véhicule
- La Sécurité avec l'engagement de reprise à la fin de votre contrat
- La totale Liberté de conserver ou de restituer votre véhicule en fin de contrat

Location Longue Durée

- Réduire vos loyers et ne pas vous préoccuper de la fin de contrat en restituant votre véhicule chez votre distributeur

LOA Classique

- Le choix de la durée et du montant de l'option d'achat
- La liberté de revendre ou de garder votre véhicule en levant l'option d'achat au terme du contrat
- La personnalisation de votre financement en prévoyant des paliers de remboursement adaptés à votre situation

Crédit Classique

- La personnalisation de votre financement avec ou sans apport
- La possibilité de racheter totalement ou partiellement votre financement

PRIORISER VOTRE SÉRÉNITÉ



- Vous êtes assuré... et rassuré :

Avec les assurances sur la personne (a) sécurisez votre financement et protégez vos proches afin de faire face à vos remboursements et conserver votre véhicule.

Personne n'est à l'abri d'une longue maladie, d'une invalidité ou pire d'un décès. Mieux vaut être couvert et ainsi éviter de mettre vos proches en difficulté financière.

- Préservez votre capital, quoi qu'il arrive :

Les assurances sur le capital (b) de Mercedes-Benz Financement vous apportent une vraie sécurité financière tout en protégeant votre investissement. En cas de vol ou de sinistre total (incendie, accident, catastrophes naturelles), ces assurances viennent compléter votre assurance automobile tous risques pour sécuriser votre capital pendant toute la durée de votre financement.



* Voir détails au dos du présent livret

** Retrouvez toutes les informations Mercedes-Benz Financement sur [mercedes-benz.fr](https://www.mercedes-benz.fr) - rubrique Financement

(a), (b) Voir détails au dos du présent livret.

Mercedes-Benz Service 24h

Un privilège qui n'existe nulle part ailleurs.

Lorsque vous faites l'acquisition d'une Mercedes-Benz, nous vous accompagnons pendant toute la durée de vie de votre véhicule, à travers notre réseau mondial de points de service, sur nos produits, nos prestations et nos garanties.

MOBILO

Avec l'assistance Mercedes-Benz Mobilo*, nous vous apportons une aide rapide en cas de panne technique, petites mésaventures ou accident :

- Déplacement d'un technicien jusqu'au lieu de la panne
- Remorquage de votre véhicule jusqu'à votre partenaire SAV Mercedes-Benz le plus proche
- Prise en charge d'un taxi ou autres types de transport
- Prêt d'un véhicule de remplacement
- Rapatriement du véhicule
- ...

SERVICE 24 H

- En cas de panne ou de problème de démarrage, le Service 24h* vous assiste dans toute l'Europe. Il vous suffit de composer le 00800 1 777 7777. Notre Service 24h répond à votre appel et organise une assistance rapide et professionnelle, 365 jours par an, 7 jours sur 7 et 24 heures sur 24.



* Voir conditions détaillées auprès de votre réparateur Mercedes-Benz

Faire le choix des Contrats Service Mercedes-Benz, c'est pérenniser la qualité de votre véhicule en le faisant entretenir par un réseau de spécialistes prêts à fournir le meilleur de notre savoir-faire.

Trois contrats, trois offres adaptées au besoin de chacun. Extension de la garantie, maintenance, entretien complet et service de conciergerie, mettez tous les atouts de votre côté pour que conduire ne soit qu'un plaisir.

ContratService... des règles simples

ExtendPlus	SelectPlus	Complete
Prestations		
Extension de la garantie	Extension de la garantie + Maintenance (services A et B)*	Extension de la garantie + Entretien complet + Pièces d'usure + Mercedes-Benz Conciergerie
Souscriptions		
Avant la fin de la garantie (2 ans)	Avant le 1 ^{er} entretien dans la limite des 2 ans de la garantie	
Durée du contrat		
Le contrat débute à partir de la date de 1 ^{ère} mise en circulation et se termine lorsque le véhicule atteint soit le kilométrage, soit la durée (au premier des deux termes atteint), pour une période maximum de 60 mois.		
Kilométrage		
200 000 km maximum selon la durée souscrite.		
Cessibilité		
Le contrat peut être cédé à tout moment, quel que soit le mode de règlement.		
Dépannage - Remorquage		
Pris en charge dans le cadre de Mobilo**.		

* Selon préconisations du carnet de maintenance.

** Pour en savoir plus sur les conditions Mobilo, rapprochez-vous de votre distributeur et/ou réparateur agréé Mercedes-Benz. La facturation est faite selon les conditions générales de vente de Mercedes-Benz France.

Pour en savoir plus sur les conditions d'application des Contrats Service Mercedes-Benz, rapprochez-vous de votre distributeur et/ou réparateur agréé Mercedes-Benz.

Retrouvez toutes les informations ContratService sur Mercedes-Benz.fr - rubrique "Services - Accessoires" - "Services et atelier".

Mercedes-Benz Conciergerie, Créatrice de moments d'excellence.

En souscrivant à nos contrats Complete vous accédez à la Mercedes-Benz Conciergerie et bénéficiez de services individualisés pour répondre à vos besoins.

De la plus simple à la plus complexe, confort ou urgente, votre Concierge Privé prend en charge toutes vos requêtes avec la plus grande attention afin de vous délivrer la solution sur-mesure, répondant parfaitement à votre demande. Il s'adapte à vos envies, vos préférences et votre budget. Quelle que soit votre demande, il y apportera le plus grand soin avec une recherche permanente de l'excellence pour votre parfaite satisfaction.

Vous n'avez aucune démarche à réaliser, votre Concierge prendra directement contact avec vous et vous donnera accès à un catalogue de prestations dédiées ainsi qu'à votre espace membre.

Avec la Mercedes-Benz Conciergerie :

- Vivez une expérience privilégiée
- Gagnez du temps
- Accédez aux meilleurs tarifs



Offrez à votre Mercedes-Benz l'Assurance qu'elle mérite.

Avec Mercedes-Benz Assurance*, prenez la route en toute tranquillité avec votre assurance tous risques :

C'est la garantie pour vous, que votre véhicule sera rapatrié et réparé dans les ateliers Mercedes-Benz en cas de panne ou accident.

- Couverture intégrale des options et accessoires d'origine
- Assistance exclusive 0 km et 24h/24 avec rapatriement dans notre réseau
- Bénéficiez d'un véhicule de remplacement
- Réparations et pièces d'origines certifiées Mercedes-Benz
- Votre fidélité et votre prudence récompensées : Votre franchise est diminuée d'un tiers, après chaque année sans sinistre**

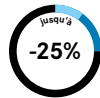
Option [BØNN3 CØNDU 1T3]*** Roulez. Optimisez. Capitalisez.



Et si vous étiez récompensé pour votre bonne conduite ? Cette solution d'assurance connectée innovante vous permet de connaître votre comportement de conduite grâce à trois indicateurs.



Profitez d'une réduction de 10% sur votre prime d'assurance dès la souscription à l'option Bonne Conduite.



Après chaque trajet, vous obtenez un score de conduite en vue de réduire votre prime d'assurance annuelle jusqu'à 25%.

Vos 3 indicateurs :



Freinage



Virage



Accélération

Pour obtenir un devis personnalisé contactez votre conseiller Mercedes-Benz Assurance au :

0 805 05 63 63 Service & appel gratuits

ou connectez-vous sur www.Mercedes-Benz-Assurance.fr


** Mercedes-Benz Assurance est un programme d'assurance automobile proposé par Mercedes-Benz Financement

** Dans la limite d'une franchise minimale de 1/3 au bout de 3 années d'assurances dans le programme

*** Bonne Conduite : Selon éligibilité du véhicule



Découvrez notre univers Mercedes-Benz et bénéficiez de tous nos services, où que vous soyez.



- Accédez à toutes les informations sur la gamme Mercedes-Benz, nos offres et nos services 24 heures sur 24 et 7 jours sur 7.

www.mercedes-benz.fr

- Configurez et visualisez votre future Mercedes-Benz sur le car configurateur en ligne.

www.mercedes-benz.fr/carconfigurateur

Restez informé en avant-première des dernières nouveautés et découvrez des vidéos exclusives.



Les données contenues dans ce document concernent les véhicules commercialisés et homologués en France. Les données sont susceptibles d'évolution à chaque nouvelle homologation. Le constructeur peut apporter à tout moment des modifications techniques sur ses modèles. Les illustrations peuvent présenter des équipements optionnels non sélectionnés. Ce document est un additif au catalogue commercial international, qui peut comporter des données différentes relatives à des versions non importées par Mercedes-Benz France.

Les valeurs de consommation et d'émissions de CO₂ sont déterminées depuis septembre 2018 sur la base d'une nouvelle homologation WLTP (Règlement UE 2017/1151), qui a remplacé la procédure NEDC. La norme WLTP va s'appliquer progressivement et nous sommes dans une période de transition. Durant cette période, afin de tenir compte de la différence de niveau des émissions de CO₂ mesurées selon l'ancienne procédure NEDC et selon la nouvelle procédure WLTP, la Commission Européenne a mis en place un outil de corrélation entre ces deux procédures. Ainsi, les valeurs de consommation et d'émissions de CO₂ indiquées dans ce tarif sont indiquées en valeurs NEDC corrélées (obtenues en convertissant des valeurs WLTP en NEDC corrélées, pour permettre la comparabilité avec les autres véhicules) et en valeurs WLTP. A noter que la valeur d'émission de CO₂ telle qu'indiquée, peut être différente de la valeur qui sera indiquée sur le certificat d'immatriculation. En effet, dans le traitement des données d'homologation réalisé en France par l'OTC, la valeur retenue sera la valeur NEDC corrélée basse pour le modèle sélectionné. Les valeurs ne tiennent pas compte notamment des conditions de circulation et du style de conduite. Veuillez à bien vérifier auprès de votre Distributeur Agréé Mercedes-Benz que ces valeurs n'ont pas évolué suite à d'éventuels changements d'homologation.

Photos non contractuelles. Modèles présentés sur la photo en page 1 : Nouveau GLC 220 d 4MATIC AMG Line Launch Edition avec jantes alliage 51 cm (20") à 5 doubles branches, projecteurs MULTIBEAM LED, toit ouvrant panoramique et peinture métallisée optionnels et Nouveau GLC Coupé 220 d 4MATIC AMG Line avec jantes alliage AMG 51 cm (20") à 5 doubles branches et peinture métallisée optionnelles.

Les tarifs constructeur conseillés sont indiqués à titre indicatif et sont modifiables sans préavis. Ils sont issus du tarif en vigueur à la date de la dernière mise à jour du document. Ils sont exprimés en Euros TTC (sur la base d'un taux de TVA applicable à la date de la commande) et s'entendent clés en main pour la France métropolitaine. Si l'achat de ce véhicule vous intéresse, contactez votre Distributeur Agréé Mercedes-Benz le plus proche pour connaître les conditions de prix et de disponibilités (d'équipements et d'options) appliquées.

(1) Offres de location longue durée sur 36 mois moyennant un premier loyer de 10% du prix client TTC (hors options). Exemple : Pour le GLC 200 d BA9 Avantgarde Line au prix client TTC conseillé du 02/12/2019 proposée en location longue durée sur 36 mois avec un premier loyer mensuel de 5 345€ TTC (hors assurances facultatives) suivi de 35 loyers mensuels de 699€ TTC (hors assurances facultatives) et pour un kilométrage contractuel maximum de 60 000 km. Frais de dossier : 500 € TTC inclus dans le 1er loyer.

Les offres de location longue durée présentées dans ce livret sont calculées pour une durée de 36 mois et un kilométrage contractuel maximum de 60 000 km pour les GLC 200 d, 220 d 4MATIC, 300 d 4MATIC, 400 d 4MATIC et de 45 000 km pour les GLC 300 4MATIC, AMG GLC 43 4MATIC et AMG GLC 63 S 4MATIC+.

Offres non cumulables et valables dans la limite des stocks disponibles chez les Distributeurs participants, sous réserve d'acceptation du dossier par Mercedes-Benz Financial Services SA - 7, av. Niepce - 78180 Montigny. RCS Versailles 304 974 249, N° ORIAS 07009177, N° ICS FR77ZZ149071.

(a) La garantie Perte Financière résulte de la souscription par Mercedes-Benz Financial Services France à la police d'assurance N°842.4133 auprès de MMA IARD Assurances Mutuelles, RCS Le Mans N° 775652126, Société d'assurance mutuelle et MMA IARD, S.A au capital social de 537.052.368 €, RCS Le Mans 440 048 882 ayant leurs sièges sociaux au 14, boulevard Marie et Alexandre Oyon - 72030 Le Mans Cedex 9 et régies par le Code des Assurances.

Les garanties Valeur à Neuf (3, 4, 5 ans) résultent de la souscription par Mercedes-Benz Financial Services France à la police d'assurance N°842.4134 auprès de MMA IARD Assurances Mutuelles – Société d'assurance mutuelle à cotisations fixes. RCS Le Mans 775 652 126

MMA IARD, Société Anonyme au capital de 537 052 368 euros. Sièges sociaux : 14, boulevard Marie et Alexandre Oyon - 72030 Le Mans Cedex 9. RCS Le Mans 440 048 882 Entreprises régies par le Code des Assurances. Autorité de Contrôle Prudentiel et de Résolution (A.C.P.R.) 4 place de Budapest - CS 92459 - 75436 Paris Cedex 09.

(b) La protection des personnes résulte d'un contrat d'assurance groupe n°4.592 souscrit par Mercedes-Benz Financial Services France auprès d'AXA France Vie - SA au capital de 487 725 073,50 € – 310 499 959 RCS Nanterre – AXA France IARD – SA au capital de 214 799 030 € - 722 057 460 RCS Nanterre - Entreprises régies par le Code des assurances dont les sièges sont situés : 313, Terrasses de l'Arche – 92727 Nanterre Cedex. Autorité de Contrôle Prudentiel et de Résolution (A.C.P.R.) 4 place de Budapest - CS 92459 - 75436 Paris Cedex 09.

* Mercedes-Benz Assurance est un programme d'assurance automobile proposé par Mercedes-Benz Financement, département de Mercedes-Benz Financial Services, 7, avenue Nicéphore Niépce 78180 Montigny-le-Bretonneux - RCS 304 974 249 Versailles - immatriculé à l'ORIAS en qualité de mandataire d'assurance sous le N° 07 009 177 (www.oriass.fr). Contrats d'assurance souscrits auprès d'Avanssur, régie par le code français des assurances, au capital de 99 429 429,54€, RCS Nanterre 378 393 946, 48 rue Carnot CS 50025 92158 Suresnes Cedex. Mercedes-Benz Assurance est distribué et géré par AssurOne Group - SAS au Capital Social de 5 191 761 € - RCS Nanterre 478 193 386 – Siège social : 2-8, Rue Sarah Bernhardt – 92600 Asnières-sur-Seine- N° ORIAS : 07 003 778 (www.oriass.fr). Autorité de Contrôle Prudentiel et de Résolution (A.C.P.R.) 4 place de Budapest - CS 92459 - 75436 Paris Cedex 09.

Mercedes-Benz France - 7, avenue Nicéphore Niépce – 78180 Montigny-le-Bretonneux

Mercedes-Benz France - Société par actions simplifiée - Capital 75 516 000€

Siren 622 044 287 R.C.S. Versailles - Siret 622 044 287 00234 - APE 501Z

Siège social : 7, avenue Nicéphore Niépce – 78180 Montigny-le-Bretonneux.

Internet : <http://www.mercedes-benz.fr>