

Classe E Berline, Break et All-Terrain



Tarif Mercedes-Benz au 08 octobre 2019

Mise à jour au 19 septembre 2019

Mercedes-Benz



Classe E Berline, Break et All-Terrain



Classe E Berline, Break et All-Terrain

Avec ses technologies embarquées uniques, la Classe E atteint des niveaux de sécurité et de confort jamais égalés qu'elle combine avec efficacité et performance. Ses déclinaisons selon les différents niveaux de finition permettent de répondre aux besoins des conducteurs les plus exigeants, des plus sportifs à ceux qui recherchent l'harmonie parfaite entre design, confort et sécurité.



▲ Classe E 220 d Berline Avantgarde avec peinture métallisée, Pack Exclusif Line, vitres arrière teintées foncé et jantes alliage 48 cm (19") multibranches (R97)

MERCEDES-AMG E 63 S 4MATIC+
La performance à son apogée

ALL-TERRAIN*
Plus rien ne sera infranchissable

MERCEDES-AMG E 53 S 4MATIC+
Sportivité et sérénité

AVANTGARDE LINE :
L'élégance de série

AMG LINE :
Un caractère sportif assumé



▲ Classe E 220 d Berline Avantgarde Line avec peinture métallisée, Pack Exclusif Line, vitres arrière teintées foncé et jantes alliage 48 cm (19") multibranches (R97)

Classe E Berline DIESEL

MODÈLE	BOÎTE	LIGNE	PRIX TTC conseillé (en euros) clés en main	LOYER TTC ** (en euros / mois)
E 200 d 4 cylindres en ligne/ 118 kW (160 ch) / CO ₂ à partir de 110 g/km (NEDC) et 132 g/km (WLTP)*	BA9	Avantgarde Line	52 650	837 ⁽¹⁾
		AMG Line	55 350	879 ⁽¹⁾
E 220 d 4 cylindres en ligne/ 143 kW (194 ch) / CO ₂ à partir de 118 g/km (NEDC) et 137 g/km (WLTP)*	BA9	Avantgarde Line	56 750	901 ⁽¹⁾
		AMG Line	59 450	943 ⁽¹⁾
E 220 d 4MATIC 4 cylindres en ligne/ 143 kW (194 ch) / CO ₂ à partir de 131 g/km (NEDC) et 154 g/km (WLTP)*	BA9	Avantgarde Line	59 150	938 ⁽¹⁾
		AMG Line	61 850	980 ⁽¹⁾
E 350 d 6 cylindres en ligne/ 210 kW (286 ch) / CO ₂ à partir de 138 g/km (NEDC) et 158 g/km (WLTP)*	BA9	Avantgarde Line	65 650	1 057 ⁽¹⁾
		AMG Line	68 350	1 099 ⁽¹⁾
E 400 d 4MATIC 6 cylindres en ligne/ 250 kW (340 ch) / CO ₂ à partir de 150 g/km (NEDC) et 173 g/km (WLTP)*	BA9	Avantgarde Line	71 950	1 157 ⁽¹⁾
		AMG Line	74 650	1 199 ⁽¹⁾

Classe E Berline HYBRIDE DIESEL

MODÈLE	BOÎTE	LIGNE	PRIX TTC conseillé (en euros) clés en main	LOYER TTC ** (en euros / mois)
E 300 de*** 4 cylindres en ligne avec EQ POWER / 143+90 kW (194+122 ch) / CO ₂ à partir de 41 g/km (NEDC) et 37 g/km (WLTP)*	BA9	Avantgarde Line	64 500	988 ⁽¹⁾
		AMG Line	67 200	1 028 ⁽¹⁾

* Données provisoires en cours d'homologation exprimées selon la procédure d'homologation en cycle combiné NEDC corrélé et en cycle combiné WLTP

** Offres de Location Longue Durée sur 36 mois, moyennant un premier loyer de 10% du prix client TTC (hors options).

*** Suivant la législation locale en vigueur, ces véhicules peuvent bénéficier d'une exonération partielle ou totale du paiement des frais du certificat d'immatriculation, renseignez-vous auprès de votre distributeur Mercedes-Benz agréé.

BA9 : Boîte de vitesses automatique à 9 rapports 9G-TRONIC

(1) Voir détails au dos du présent livret



▲ Classe E 220 d Berline Avantgarde Line avec peinture métallisée, Pack Exclusif Line, vitres arrière teintées foncé et jantes alliage 48 cm (19") multibranches (R97)

MODÈLE	BOÎTE	LIGNE	PRIX TTC conseillé (en euros) clés en main	LOYER TTC ** (en euros / mois)
E 200*** 4 cylindres en ligne avec EQ BOOST / 145+10 kW (197+14 ch) / CO ₂ à partir de 144 g/km (NEDC) et 159 g/km (WLTP)*	BA9	Avantgarde Line	54 900	883 ⁽¹⁾
		AMG Line	57 600	926 ⁽¹⁾
E 200 4MATIC*** 4 cylindres en ligne avec EQ BOOST / 145+10 kW (197+14 ch) / CO ₂ à partir de 157 g/km (NEDC) et 172 g/km (WLTP)*	BA9	Avantgarde Line	57 300	921 ⁽¹⁾
		AMG Line	60 000	964 ⁽¹⁾
E 450 4MATIC V6 / 270 kW (367 ch) / CO ₂ à partir de 192 g/km (NEDC) et 202 g/km (WLTP)*	BA9	Avantgarde Line	73 450	1 176 ⁽¹⁾
		AMG Line	76 150	1 219 ⁽¹⁾
E 53 4MATIC+*** 6 cylindres en ligne avec EQ BOOST / 320 +16 kW (435 +22 ch) / CO ₂ à partir de 197 g/km (NEDC) et 205 g/km (WLTP)*	BA9	-	94 650	1 462 ⁽¹⁾
Mercedes-AMG E 63 S 4MATIC+ V8 / 450 kW (612 ch) / CO ₂ à partir de 245 g/km (NEDC) et 270 g/km (WLTP)*	BA9*	-	136 350	2 063 ⁽¹⁾
E 300 e*** 4 cylindres en ligne avec EQ POWER / 155+90 kW (211+122 ch) / CO ₂ à partir de 41 g/km (NEDC) et 38 g/km (WLTP)*	BA9	Avantgarde Line	60 250	944 ⁽¹⁾
		AMG Line	62 950	986 ⁽¹⁾

Classe E Berline ESSENCE

Classe E Berline HYBRIDE ESSENCE

* Données provisoires en cours d'homologation exprimées selon la procédure d'homologation en cycle combiné NEDC corrélé et en cycle combiné WLTP

** Offres de Location Longue Durée sur 36 mois, moyennant un premier loyer de 10% du prix client TTC (hors options).

*** Suivant la législation locale en vigueur, ces véhicules peuvent bénéficier d'une exonération partielle ou totale du paiement des frais du certificat d'immatriculation, renseignez-vous auprès de votre distributeur Mercedes-Benz agréé.

BA9 : Boîte de vitesses automatique à 9 rapports 9G-TRONIC

BA9* : Boîte de vitesses à 9 rapports SPEEDSHIFT TCT AMG

(1) Voir détails au dos du présent livret



▲ Classe E 220 d Berline Avantgarde Line avec peinture métallisée, Pack Exclusif Line, vitres arrière teintées foncé et jantes alliage 48 cm (19") multibranches (R97)

Classe E Break DIESEL

MODÈLE	BOÎTE	LIGNE	PRIX TTC conseillé (en euros) clés en main	LOYER TTC** (en euros /mois)
E 200 d 4 cylindres en ligne/ 118 kW (160 ch) / CO ₂ à partir de 121 g/km (NEDC) et 145 g/km (WLTP)*	BA9	Avantgarde Line	54 850	857 ⁽¹⁾
		AMG Line	57 550	898 ⁽¹⁾
E 220 d 4 cylindres en ligne/ 143 kW (194 ch) / CO ₂ à partir de 129 g/km (NEDC) et 152 g/km (WLTP)*	BA9	Avantgarde Line	58 950	904 ⁽¹⁾
		AMG Line	61 650	945 ⁽¹⁾
E 220 d 4MATIC 4 cylindres en ligne/ 143 kW (194 ch) / CO ₂ à partir de 138 g/km (NEDC) et 162 g/km (WLTP)*	BA9	Avantgarde Line	61 350	940 ⁽¹⁾
		AMG Line	64 050	981 ⁽¹⁾
E 350 d 6 cylindres en ligne/ 210 kW (286 ch) / CO ₂ à partir de 145 g/km (NEDC) et 167 g/km (WLTP)*	BA9	Avantgarde Line	67 850	1 056 ⁽¹⁾
		AMG Line	70 550	1 097 ⁽¹⁾
E 400 d 4MATIC 6 cylindres en ligne/ 250 kW (340 ch) / CO ₂ à partir de 157 g/km (NEDC) et 180 g/km (WLTP)*	BA9	Avantgarde Line	74 150	1 152 ⁽¹⁾
		AMG Line	76 850	1 194 ⁽¹⁾

Classe E Break HYBRIDE DIESEL

E 300 de*** 4 cylindres en ligne avec EQ POWER / 143+90 kW (194+122 ch) / CO ₂ à partir de 44 g/km (NEDC) et 41 g/km (WLTP)*	BA9	Avantgarde Line	66 700	986 ⁽¹⁾
		AMG Line	69 400	1 025 ⁽¹⁾

* Données provisoires en cours d'homologation exprimées selon la procédure d'homologation en cycle combiné NEDC corrélé et en cycle combiné WLTP

** Offres de Location Longue Durée sur 36 mois, moyennant un premier loyer de 10% du prix client TTC (hors options).

*** Suivant la législation locale en vigueur, ces véhicules peuvent bénéficier d'une exonération partielle ou totale du paiement des frais du certificat d'immatriculation, renseignez-vous auprès de votre distributeur Mercedes-Benz agréé.

BA9 : Boîte de vitesses automatique à 9 rapports 9G-TRONIC

(1) Voir détails au dos du présent livret



▲ Classe E 220 d Berline Avantgarde Line avec peinture métallisée, Pack Exclusif Line, vitres arrière teintées foncé et jantes alliage 48 cm (19") multibranches (R97)

MODÈLE	BOÎTE	LIGNE	PRIX TTC conseillé (en euros) clés en main	LOYER TTC** (en euros /mois)
E 200*** 4 cylindres en ligne avec EQ BOOST / 145+10 kW (197+14 ch) / CO ₂ à partir de 151 g/km (NEDC) et 169 g/km (WLTP)*	BA9	Avantgarde Line	57 100	888 ⁽¹⁾
		AMG Line	59 800	929 ⁽¹⁾
E 200 4MATIC*** 4 cylindres en ligne avec EQ BOOST / 145+10 kW (197+14 ch) / CO ₂ à partir de 160 g/km (NEDC) et 179 g/km (WLTP)*	BA9	Avantgarde Line	59 500	925 ⁽¹⁾
		AMG Line	62 200	966 ⁽¹⁾
E 450 4MATIC V6 / 270 kW (367 ch) / CO ₂ à partir de 199 g/km (NEDC) et 210 g/km (WLTP)*	BA9	Avantgarde Line	75 650	1 171 ⁽¹⁾
		AMG Line	78 350	1 213 ⁽¹⁾
E 53 4MATIC+*** 6 cylindres en ligne avec EQ BOOST / 320 +16 kW (435 +22 ch) / CO ₂ à partir de 200 g/km (NEDC) et 208 g/km (WLTP)*	BA9*	-	96 850	1 444 ⁽¹⁾
Mercedes-AMG E 63 S 4MATIC+ V8 / 450 kW (612 ch) / CO ₂ à partir de 246 g/km (NEDC) et 274 g/km (WLTP)*	BA9*	-	138 550	2 023 ⁽¹⁾

Classe E Break ESSENCE

MODÈLE	BOÎTE	LIGNE	PRIX TTC conseillé (en euros) clés en main	LOYER TTC** (en euros /mois)
E 220 d 4MATIC 4 cylindres en ligne / 143 kW (194 ch) / CO ₂ à partir de 149 g/km (NEDC) et 174 g/km (WLTP)*	BA9	-	64 750	957 ⁽¹⁾
E 400 d 4MATIC 6 cylindres en ligne / 250 kW (340 ch) / CO ₂ à partir de 168 g/km (NEDC) et 192 g/km (WLTP)*	BA9	-	77 550	1 164 ⁽¹⁾

Classe E All-Terrain DIESEL

* Données provisoires en cours d'homologation exprimées selon la procédure d'homologation en cycle combiné NEDC corrélé et en cycle combiné WLTP

** Offres de Location Longue Durée sur 36 mois, moyennant un premier loyer de 10% du prix client TTC (hors options).

*** Suivant la législation locale en vigueur, ces véhicules peuvent bénéficier d'une exonération partielle ou totale du paiement des frais du certificat d'immatriculation, renseignez-vous auprès de votre distributeur Mercedes-Benz agréé.

BA9 : Boîte de vitesses automatique à 9 rapports 9G-TRONIC

BA9* : Boîte de vitesses à 9 rapports SPEEDSHIFT TCT AMG

(1) Voir détails au dos du présent livret



CLASSE E BERLINE ET BREAK

ÉQUIPEMENTS DE SÉRIE COMMUNS À TOUTES LES LIGNES DE FINITIONS

► SÉCURITÉ ET DYNAMISME

- ACTIVE BRAKE ASSIST : système de prévention des risques de collision avec freinage d'urgence assisté
- ADAPTIVE BRAKE avec fonction d'aide au démarrage en côte
- Airbag genoux pour conducteur
- Airbags frontaux et latéraux pour conducteur et passager avant
- Airbags pour les vitres avant et arrière
- ATTENTION ASSIST : système de détection de somnolence
- Avertisseur d'angle mort
- Capot moteur actif pour la protection des piétons
- Contrôle de pression des pneumatiques
- Détection d'occupation des sièges et du port de la ceinture de sécurité
- DYNAMIC SELECT : 5 programmes de conduite : « Confort », « Sport », « Sport+ », « Individual » et « Eco »
- Feux stop adaptatifs
- Kit anti-crevaisin TIREFIT
- PRE-SAFE® : système de sécurité préventive
- Projecteurs LED hautes performances avec feux de jour intégrés et feux arrière à LED façon cristal
- TEMPOMAT (régulateur de vitesse) et SPEEDTRONIC (limiteur de vitesse)

► CONFORT ET FONCTIONNALITÉ

- 2 prises USB à l'arrière
- Accoudoir central arrière avec rangement/porte-gobelet



▲ Classe E 220 d Berline Avantgarde Line avec jantes alliage 43 cm (17") à 5 doubles branches (R11)

- Accoudoir central avant avec vide poches
- Autoradio numérique (DAB)
- Banquette arrière rabattable 40/20/40
- Boîte à gants verrouillable, éclairée et climatisée
- Boîte de vitesses automatique à 9 rapports 9G-TRONIC avec levier sélecteur DIRECT SELECT et palettes de commande au volant
- Climatisation automatique THERMATIC à deux zones, ventilation à l'arrière
- Démarrage sans clé KEYLESS START
- Direction assistée et asservie à la vitesse
- Éclairage d'ambiance avec 64 couleurs et 3 zones de couleur
- Fonction d'arrêt et de redémarrage automatique "Stop/Start ECO"
- Kit de rangement avec double porte-gobelets dans la console centrale, poches aumônières au dos des sièges avant, filet sur le plancher du coffre, porte-bouteille dans les portes avant
- Lave-glace avec détecteur de pluie



▲ Avertisseur d'angle mort



▲ Projecteurs haute performance à LED



▲ Pavé tactile TOUCHPAD avec sélecteur



▲ Sièges avant chauffants

- Module de communication LTE pour l'utilisation des services Mercedes me connect*
- Navigation par carte SD : navigation 3D (cartographie Europe) et Prééquipement pour Live traffic Information* (3 ans d'abonnement inclus)**
- Pack Rétroviseurs avec rétroviseurs intérieur et extérieur côté conducteur à commutation jour/nuit automatique, rétroviseurs extérieurs rabattables électriquement avec éclairage de proximité et position marche arrière côté droit
- Pack Sièges confort avec réglage électrique du coussin d'assise (hauteur et inclinaison) et de l'inclinaison du dossier (support lombaire, profondeur du coussin d'assise, hauteur des appuie-tête et avancement du siège réglables mécaniquement)
- Pack d'aide au stationnement avec :
 - Caméra de recul affichant plusieurs lignes de guidage dynamiques sur l'écran média
 - Système d'aide au stationnement avec radars de proximité avant/arrière
- Pavé tactile TOUCHPAD avec sélecteur
- Poste de conduite Widescreen avec écran pour les instruments haute résolution de 31,2 cm (12,3") et écran média haute résolution de 31,2 cm (12,3")
- Prééquipement pour le suivi du véhicule : emplacement du véhicule, géolocalisation du véhicule, localisation du véhicule, planification des itinéraires (uniquement sur motorisations hybrides)
- Prééquipement pour les réglages du véhicule : interrogation à distance de l'état du véhicule, verrouillage et déverrouillage à distance des portes, programmation des réglages de charge et de la préclimatisation (uniquement sur motorisations hybrides)

- Radio Audio 20 avec interface média pour Ipod® ou Iphone®, navigation Internet*, interface Bluetooth® avec fonction mains libres (affichage de SMS et streaming audio), mode Dual Phone (connexion de plusieurs smartphones simultanément), connexions USB (2 prises), lecteur de carte SD
- Rétroviseurs extérieurs chauffants et ajustables électriquement
- Sièges conducteur et passager avant chauffants
- Suspension AGILITY CONTROL avec amortissement sélectif
- Tapis de sol en velours
- Volant multifonction à 3 branches en cuir Nappa avec boutons tactiles Touch-Control

▶ ÉQUIPEMENTS SUPPLEMENTAIRES SUR LES BREAKS

- Barres de toit en aluminium poli
- Hayon EASY-PACK avec ouverture et fermeture par commande électrique
- Suspension pneumatique sur l'essieu arrière avec correcteur d'assiette

Pour connaître le détail des garnitures, veuillez vous reporter à la rubrique Peintures et Garnitures

* Voir détails au dos du présent livret

** Indisponible dans les départements d'Outre-mer.



▲ Hayon EASY-PACK avec ouverture et fermeture par commande électrique



▲ Poste de conduite Widescreen



▲ Navigation par carte SD

AVANTGARDE LINE PRINCIPAUX ÉQUIPEMENTS DE SÉRIE

ÉQUIPEMENTS COMPLÉMENTAIRES AUX ÉQUIPEMENTS DE SÉRIE

► EXTÉRIEUR

- **Pack Avantgarde extérieur :**
 - Bas de caisse peints dans le ton carrosserie
 - Double sortie d'échappement (non fonctionnelle en liaison avec les moteurs diesel)
 - Entourage des vitres et ligne de ceinture de caisse en aluminium brossé
 - Monogramme « Mercedes-Benz » à couronne de lauriers sur le capot moteur
 - Pare-chocs avant avec insert décoratif chromé et prises d'air avec grilles en losanges en finition noire grenée
 - Pare-chocs arrière avec insert façon diffuseur en finition noire et insert décoratif chromé
 - Suspension sport AGILITY CONTROL: suspension abaissée de 15 mm
- **Pack SPORTSTYLE extérieur :**
 - Éléments décoratifs chromés sur le pare-chocs avant
 - Grille de calandre à 2 lamelles finition noir brillant et étoile Mercedes-Benz intégrée
 - Inserts décoratifs sur le pare-chocs arrière en finition noir brillant
- Jantes alliage 43 cm (17") à 5 doubles branches finition noir/naturel brillant avec pneus 225/55 R17 (code R11) (uniquement sur motorisations 4 cylindres non-hybrides)
- Jantes alliage 46 cm (18") à 5 doubles branches finition noir/naturel brillant avec pneus 245/45 R18 (code R38) (uniquement sur motorisations 6 cylindres)
- Jantes alliage 46 cm (18") à 5 branches finition noir/naturel brillant avec pneus 245/45 R18 à l'avant et 275/40 R18 à l'arrière (code R32) (uniquement sur motorisations hybrides)

Pour connaître le détail des garnitures, veuillez vous reporter à la rubrique Peintures et Garnitures



▲ Pare-chocs avant avec insert décoratif chromé



▲ Garnitures intérieures en similicuir ARTICO/tissu



▲ Console centrale en frêne noir à pores ouverts



▲ Jantes alliage 46 cm (18") à 5 doubles branches (R38)



▲ Classe E 220 d Break Avantgarde Line avec jantes alliage 43 cm (17") à 5 doubles branches (R11)

► INTÉRIEUR

- Baguettes de seuil éclairées avec monogramme « Mercedes-Benz » à l'avant
- Console centrale en frêne noir à pores ouverts
- **Pack Avantgarde intérieur :**
 - Ciel de pavillon en tissu - 3 coloris au choix
 - Garnitures intérieures en similicuir ARTICO/tissu - 3 coloris au choix
 - Partie supérieure de la planche de bord avec surface grenée souple dans le ton noir
- **Pack SPORTSTYLE intérieur :**
 - Boutons de verrouillage de porte chromées
 - Inserts décoratifs en aluminium clair façon carbone
 - Pédalier sport en acier inoxydable brossé avec picots en caoutchouc

AMG LINE PRINCIPAUX ÉQUIPEMENTS DE SÉRIE

ÉQUIPEMENTS COMPLÉMENTAIRES AUX ÉQUIPEMENTS DE SÉRIE

► EXTÉRIEUR

• Pack AMG Line extérieur :

- Baguettes de seuil AMG avec inscription « AMG » et éclairage à l'avant
- Entourage des vitres et ligne de ceinture de caisse en aluminium brossé
- Étriers de frein avec monogramme "Mercedes-Benz" et disques perforés à l'avant
- Grille de calandre à 2 lamelles chromées et étoile Mercedes-Benz intégrée
- Jantes alliage AMG 46 cm (18") à 5 branches finition noir brillant/naturel brillant avec pneus 245/45 R18 (code RQR) (uniquement sur motorisations non-hybrides)
- Jantes alliage AMG 46 cm (18") à 5 branches finition gris titane/naturel brillant avec pneus 245/45 R18 à l'avant et 275/40 R18 à l'arrière (code RQJ) (uniquement sur motorisations hybrides)
- Kit carrosserie AMG avec jupes latérales, pare-chocs avant et arrière au design spécifique AMG
- Suspension AGILITY CONTROL
- Système d'échappement à deux sorties intégrées au pare-chocs (sorties non fonctionnelles en liaison avec les moteurs diesel)



▲ Classe E 220 d Berline AMG Line avec peinture métallisée, projecteurs MULTIBEAM à LED et jantes alliage AMG 48 cm (19") à 5 doubles branches (RTD)

► INTÉRIEUR

• Pack AMG Line intérieur :

- Boutons de verrouillage de porte chromées
- Console centrale en frêne noir à pores ouverts
- Garnitures en similicuir ARTICO/microfibre DINAMICA noir
- Inserts décoratifs en frêne noir à pores ouverts
- Partie supérieure de la planche de bord, habillage des bas de glaces et contre-portes en similicuir ARTICO avec surpiqûres contrastées
- Pédalier sport AMG en acier inoxydable brossé, avec picots en caoutchouc noirs
- Sièges avant sport
- Tapis de sol AMG noirs avec monogramme « AMG »
- Volant sport multifonctions en cuir Nappa avec boutons tactiles Touch-Control à 3 branches avec méplat

Pour connaître le détail des garnitures, veuillez vous reporter à la rubrique Peintures et Garnitures



▲ Classe E 220 d Break AMG Line avec peinture métallisée



▲ Baguettes de seuil AMG



▲ Garnitures en similicuir ARTICO/microfibre DINAMICA noir



▲ Jantes alliage AMG 46 cm (18") à 5 branches (RQR)

ALL-TERRAIN PRINCIPAUX EQUIPEMENTS DE SERIE

ÉQUIPEMENTS COMPLÉMENTAIRES AUX ÉQUIPEMENTS DE SÉRIE

► EXTÉRIEUR

- Double sortie d'échappement (non fonctionnelle)
- Elargisseurs de passages de roue et bas de caisse finition noir
- Entourage des vitres et ligne de ceinture de caisse en aluminium brossé
- Grille de calandre à 2 lamelles argent iridium mat et étoile Mercedes-Benz intégrée
- Jantes alliage 48 cm (19") à doubles branches finition noir brillant/naturel brillant (code 15R)
- Monogramme « Mercedes-Benz » à couronne de lauriers sur le capot moteur
- Pare-chocs avant et arrière au design spécifique type SUV
- Protection de seuil de chargement

► INTÉRIEUR

- Garnitures intérieures en similicuir ARTICO/tissu - 3 coloris au choix
- Inserts décoratifs en aluminium clair façon carbone
- Partie supérieure de la planche de bord avec surface grenée souple dans le ton noir
- Pédalier sport AMG en acier inoxydable brossé avec picots en caoutchouc noirs
- Tapis de sol en velours spécifique

Pour connaître le détail des garnitures, veuillez vous reporter à la rubrique Peintures et Garnitures



▲ Classe E 220 d 4MATIC All-Terrain avec peinture *designo*, projecteurs MULTIBEAM à LED et jantes optionnelles (54R)



▲ Double sortie d'échappement



▲ Jantes alliage 48 cm (19") à doubles branches (15R)



▲ Classe E 220 d 4MATIC All-Terrain avec peinture *designo*, projecteurs MULTIBEAM à LED et jantes optionnelles (54R)

► FONCTIONNEL

- AIR BODY CONTROL : suspension pneumatique avec amortissement réglable en continu
- DYNAMIC SELECT : 5 programmes de conduite dont un programme spécifique "All-Terrain"

MERCEDES - AMG E 53 4MATIC+

ÉQUIPEMENTS COMPLÉMENTAIRES AUX ÉQUIPEMENTS DE SÉRIE

► EXTÉRIEUR

- Ailes avant spécifiques AMG avec monogramme « TURBO 4MATIC+ »
- Capot moteur AMG avec double bossage
- Jupe avant AMG avec prises d'air élargies et deux lamelles noires brillant
- Coques de rétroviseurs extérieurs finition noir brillant
- Entourage des vitres et ligne de ceinture de caisse finition noir brillant
- Étriers de frein avec monogramme "AMG" et disques perforés à l'arrière
- Calandre AMG à doubles lamelles « Twinblade » chromées argentées
- Déфлекteur AMG sur le couvercle de coffre dans le ton carrosserie
- Jantes alliage AMG 48 cm (19") à 5 doubles branches finition noir brillant/naturel brillant avec pneus 245/40 R19 AV et 275/35 R19 AR (RTE)
- Kit de carrosserie AMG avec jupes latérales, pare-chocs avant et arrière au design spécifique AMG
- Système d'échappement commutable AMG Performance avec deux doubles sorties d'échappements chromées
- Toit ouvrant panoramique électrique en verre
- Vitrage latéral arrière et lunette arrière teintées foncées
- Pack KEYLESS-GO

► INTÉRIEUR

- Baguettes de seuil éclairées avec monogramme « AMG »
- Ciel de pavillon en tissu noir
- Combiné d'instruments AMG gradué jusqu'à 280 km/h
- Contacteur DYNAMIC SELECT AMG : offre le choix parmi 4 modes de conduite (Confort, Sport, Sport+, Individual)
- Garnitures intérieures spécifiques AMG en similicuir ARTICO/microfibre DINAMICA noir, avec surpiqures et ceintures rouges
- Inserts décoratifs en cendre de hêtre à pores ouverts noirs
- Pédalier sport en acier inoxydable brossé avec picots en caoutchouc
- Sièges avant chauffants
- Tapis de sol AMG
- Recharge sans fil et connexion NFC
- Volant Performance AMG en cuir Nappa à 3 branches



▲ Mercedes-AMG E 53 4MATIC+ Berline avec peinture noir obsidienne (197U), Jantes alliage AMG 50,8 cm (20") à 5 doubles branches (RTN) en option

► FONCTIONNEL

- Pack Stationnement avec caméras panoramiques
- COMAND Online* avec pavé tactile TOUCHPAD : système multimédia avec écran couleur 31 cm (12,3") et commande vocale LINGUATRONIC, navigation 3D (cartographie Europe par disque dur intégré avec mise à jour comprise pendant 3 ans), fonction Live Traffic Information (3 ans d'abonnement inclus), assistant de signalisation routière, double tuner radio, interface média pour Ipad® ou Iphone®, connexions USB et Bluetooth®, port de carte SDHC, hotspot WLAN/WiFi (jusqu'à 3 appareils connectés), navigateur Internet**, fonction appel d'urgence, notice d'utilisation intégrée et remote Online.
- Combiné d'instruments Widescreen avec écran haute définition 31 cm (12,3")
- Autoradio numérique (DAB)
- Détecteur d'angle mort
- Projecteurs MULTIBEAM à LED
- Rétroviseurs extérieurs rabattables électriquement, fonction parking sur le rétroviseur extérieur droit, rétroviseurs intérieur et extérieur gauche jour/nuit automatique"
- Système de sonorisation Burmester® surround (13 hauts parleurs, 590 Watts)

► TECHNIQUE

- Boîte de vitesses sport à 9 rapports SPEEDSHIFT MCT AMG
- Différentiel autobloquant AMG sur l'essieu arrière (mécanique)
- Direction paramétrique sport AMG
- Réseau de bord 48 V avec alterno-démarrateur EQ Boost de 16 kW (22 ch)
- Train de roulement sport AMG RIDE CONTROL avec suspension adaptative et 3 niveaux sélectionnables
- Transmission intégrale AMG Performance 4MATIC+ avec répartition entièrement variable du couple
- Suspension sport AGILITY CONTROL



▲ Système d'échappement sport AMG



▲ Autoradio numérique (DAB)



▲ Jantes alliage AMG 48,3 cm (19") à 5 doubles branches (RTE) de série



▲ Mercedes-AMG E 53 4MATIC+ Break avec peinture Gris sélénite (992U)

MERCEDES - AMG E 63 S 4MATIC+ BERLINE & BREAK

ÉQUIPEMENTS COMPLÉMENTAIRES AUX ÉQUIPEMENTS DE SÉRIE

► EXTÉRIEUR

- Capot moteur spécifique AMG avec bosselages
- Grille de calandre AMG à double lamelle chromée argentée, baguettes verticales noires et monogramme « AMG »
- Jantes alliage AMG 51 cm (20") à 5 doubles branches avec pneus 265/35 ZR20 à l'avant et 295/30 ZR20 à l'arrière (code RTQ)
- Jupes avant et arrière au design spécifique AMG avec insert diffuseur en noir brillant
- Monogramme "S" AMG sur le couvercle de coffre
- Protections de bas de caisse AMG ton carrosserie avec inserts chromés argentés
- Système d'échappement sport AMG avec deux doubles sorties d'échappements chromées

► INTÉRIEUR

- Boutons AMG sur le volant
- Ceintures de sécurité gris cristal
- Combiné d'instruments AMG spécifique
- Garnitures intérieures en cuir Nappa Exclusif AMG - 3 coloris au choix
- Sièges avant sport AMG avec design spécifique, maintien latéral optimisé et monogramme "AMG"
- Tapis de sol AMG
- Toit ouvrant panoramique électrique en verre incluant store pare-soleil électrique, fonction de fermeture PRE-SAFE®, fonction de fermeture en cas de pluie et protection antipincement
- Volant Performance AMG en cuir Nappa avec zones de préhension en microfibre DINAMICA et méplat, palettes de commande de boîte en aluminium

► TECHNIQUE

- Différentiel autobloquant AMG sur l'essieu arrière (électronique)
- Silentbloc actif dynamique
- Transmission intégrale AMG Performance 4MATIC+ avec répartition entièrement variable du couple avec mode Drift

Pour connaître le détail des garnitures, veuillez vous reporter à la rubrique Peintures et Garnitures

* Cartographie Europe et Live Traffic Information indisponibles dans les départements d'Outre-mer.

** Voir détails au dos du présent livret



▲ Mercedes-AMG E 63 S 4MATIC+ Berline avec peinture métallisée et jantes forgées AMG en Y 51 cm (20") (RTS)

► FONCTIONNEL

- **Pack d'aide au stationnement avec caméras 360° :**
 - Système d'aide au stationnement avec radars de proximité avant/arrière
 - 4 caméras digitales (avant, arrière, côtés) pour une vision à 360°
- COMAND Online* avec pavé tactile TOUCHPAD : système multimédia avec écran couleur 31 cm (12,3") et commande vocale LINGUATRONIC, navigation 3D (cartographie Europe par disque dur intégré avec mise à jour comprise pendant 3 ans), prééquipement pour Live Traffic Information** (3 ans d'abonnement inclus), assistant de signalisation routière, double tuner radio, interface média pour Ipod® ou Iphone®, connexions USB et Bluetooth®, port de carte SDHC, hotspot WLAN/WiFi (jusqu'à 3 appareils connectés), navigateur Internet**, fonction appel d'urgence, notice d'utilisation intégrée et prééquipement pour Remote Online**.
- Pack KEYLESS-GO : système d'accès KEYLESS-GO, HANDS-FREE ACCESS, éclairage de la moulure des poignées
- Pack Mémoires :
 - Sièges avant avec colonne de direction et rétroviseurs extérieurs réglables électriquement avec fonction Mémoires
 - Réglage électrique de l'approche et de la hauteur des appuie-tête
 - Support lombaire (4 positions) pour conducteur et passager avant
- Système de charge sans fil pour téléphones portables prenant en charge la norme Qi
- Projecteurs MULTIBEAM à LED
- Système de sonorisation Burmester® surround (13 hauts parleurs, 590 Watts)



▲ Jantes alliage AMG 51 cm (20") à 5 doubles branches (RTQ)



▲ Garnitures intérieures en cuir Nappa Exclusif AMG noir et volant performance AMG



▲ Mercedes-AMG E 63 S 4MATIC+ avec peinture magno designo et jantes alliage AMG 51 cm (20") (RTS)



▲ Mercedes-AMG E 63 S 4MATIC+ avec peinture magno designo et jantes alliage AMG 51 cm (20") (RTS)

Sélection d'équipements optionnels



▲ Projecteurs MULTIBEAM à LED (P35)



▲ Toit ouvrant panoramique



▲ Jantes alliage 51 cm (20") à 5 doubles branches (54R)




▲ Classe E 220 d Berline AMG Line avec Pack Sport Black (P55) et jantes alliage AMG 48 cm (19") à 5 doubles branches (RTD)



▲ Classe E 220 d Berline AMG Line avec Pack Sport Black (P55) et projecteurs MULTIBEAM à LED (P35) et jantes alliage AMG 48 cm (19") à 5 doubles branches (RTD)

▲ Système de divertissement arrière (866)




▲ Jantes alliage AMG 51 cm (20") multibranches bicolores (RVR)


▲ Pack KEYLESS-GO (P17)



▲ Pack exclusif *designo* noir / gris titane (P62)



Scannez ce QR code pour découvrir les différents équipements




www.mercedes-benz.fr/equipements_classe_e_berline

www.mercedes-benz.fr/equipements_classe_e_break

Venez découvrir l'ensemble des **équipements optionnels** disponibles sur notre site internet Mercedes-Benz.


Sélection d'équipements optionnels



www.mercedes-benz.fr/equipements_classe_e_berline



Scannez ce QR code pour découvrir les différents équipements



www.mercedes-benz.fr/equipements_classe_e_break

Venez découvrir l'ensemble des **équipements optionnels** disponibles sur notre site internet Mercedes-Benz.



Garnitures et peintures

GARNITURES	NOIR	NOIR AVEC SURPIQÛRES ROUGES	BRUN / NOIR	BRUN NOISETTE / BRUN EXPRESSO	BEIGE MACCHIATO / NOIR	BEIGE MACCHIATO / BRUN EXPRESSO	NOIR / GRIS TITANE	MARRON CAMEL / NOIR	BEIGE MACCHIATO / MARRON CAMEL	BEIGE MACCHIATO / BLEU MARINE
Similicuir ARTICO / tissu										
Avantgarde Line et All-Terrain	301	-	314	-	315	-	-	-	-	-
Similicuir ARTICO / microfibre DINAMICA										
AMG Line	601	-	-	-	-	-	-	-	-	-
Mercedes-AMG E 53 4MATIC+	621									
Cuir										
Avantgarde Line et All-Terrain	201	-	214	-	215	-	-	-	-	-
Cuir Nappa										
Avantgarde Line et All-Terrain (avec Pack Exclusif Line)	801	-	-	814	-	815	-	-	-	825
AMG Line	811							824		
Cuir Nappa Exclusif AMG										
Mercedes-AMG E 53 4MATIC+	821		864		865		861			
Mercedes-AMG E 63 S 4MATIC+	-	-	554	-	555	-	561	-	-	-
Cuir <i>designo</i>										
Avantgarde Line (avec Pack exclusif <i>designo</i>)	-	-	-	-	-	-	961	-	975	-



▲ Garnitures en cuir *designo* Beige macchiato / marron camel (975)

* Ceintures de sécurités *designo* rouges avec code Y05, désélectionnables avec code U17

** Ceintures de sécurités grises avec code Y04, désélectionnables avec code U17

Ciel de pavillon en tissu gris cristal (code 58U) pour garnitures codes 201, 301 et 801.

Ciel de pavillon en tissu beige (code 55U) pour garnitures codes 214, 215, 314, 315, 814, 815, 825 et 975.

Ciel de pavillon en tissu noir (code 51U) pour garnitures codes 554, 555, 561, 601, 621, 811, 821, 824, 861, 864, 865, et 961.

Détail des garnitures intérieures présentant du cuir :

Tissu et similicuir ARTICO (301, 314, 315, 601) : couronne du volant en cuir Nappa

Cuirs (201, 214, 215) : couronne du volant en cuir Nappa, assises et partie avant des dossiers, joues latérales intérieures des sièges et partie avant des appuie-tête en cuir

Cuir Nappa (554, 555, 561, 801, 811, 814, 815, 824, 825, 961, 975) : couronne du volant, assises et partie avant des dossiers, joues latérales intérieures des sièges et partie avant des appuie-tête en cuir Nappa

Autres parties aspect cuir : autres matériaux ; cuir exclusivement en cuir de vachette - origine Europe

Peintures non métallisées	
Blanc polaire	149
Noir	040
Peintures métallisées	
Argent iridium	775
Bleu cavansite	890
Gris sélénite	992
Noir obsidienne	197
Peintures <i>designo</i> finition spéciale	
Rouge jacinthe	996
Peintures <i>designo</i> finition brillante	
Blanc diamant	799
Peintures <i>designo</i> magno	
Gris sélénite magno	297



▲ Blanc diamant (799)




▲ Rouge jacinthe (996)



▲ Gris sélénite magno (297)

BERLINE *

		DIESEL				HYBRIDE DIESEL	
		E 200 d	E 220 d	E 220 d 4MATIC	E 350 d	E 400 d 4MATIC	E 300 de
MOTEUR							
Nombre de cylindres		4 en ligne	4 en ligne	4 en ligne	6 en ligne	6 en ligne	4 en ligne
Cylindrée (cm ³)		1 597	1 950	1 950	2 925	2 925	1 950
Puissance thermique (kW/ch DIN)		118/160	143 / 194	143 / 194	210/286	250 / 340	143 / 194
Puissance électrique (kW/ch DIN)		-	-	-	-	-	 90 / 122
Régime (tr/min)		5 200	3 800	3 800	3 400 - 4600	3 600 - 4 400	3 800
Couple maxi (Nm)		360	400	400	600	700	400
Régime (tr/min)		1 600-2 600	1 600 - 2 800	1 600 - 2 800	1 200-3 200	1 200 - 3 200	1 600 - 2 800
Puissance administrative (CV)		n.c.	10	11	17	22	9
Norme antipollution		Euro 6d-TEMP-EVAP-ISC	Euro 6d-TEMP-EVAP-ISC	Euro 6d-TEMP-EVAP-ISC	Euro 6d-TEMP-EVAP-ISC	Euro 6d-TEMP-EVAP-ISC	Euro 6d-TEMP-EVAP-ISC
PERFORMANCE							
Vitesse maxi (km/h)	BA9	226	240	239	250	250	250
0 à 100 km/h (s)	BA9	8,4	7,3	7,5	5,7	4,9	5,9
CONSUMMATIONS** (L/100 KM)							
Selon le cycle d'homologation NEDC corrigé :							
Consommation en cycle combiné (L/100km)	BA9	4,2 - 4,7	4,5 - 4,8	5,0 - 5,1	5,2 - 5,4	5,7 - 6,0	1,5
CO ₂ en cycle combiné (g/km)	BA9	110 - 123	118 - 127	131 - 135	138 - 143	150 - 157	41
Valeur CO ₂ retenue pour le certificat d'immatriculation	BA9	NC	NC	NC	NC	NC	NC
Selon le cycle d'homologation WLTP :							
Consommation en cycle combiné (L/100km)	BA9	5,0 - 6,3	5,2 - 6,5	5,9 - 6,6	6,0 - 6,9	6,6 - 7,5	1,4 - 1,6
CO ₂ en cycle combiné (g/km) BM	BA9	132 - 164	137 - 171	154 - 174	158 - 180	173 - 196	37 - 43
Capacité du réservoir (L)		66/9	66/9	66/9	66/9	66/9	66/9
TYPE DE TRANSMISSION							
		Propulsion	Propulsion	4 x 4	Propulsion	4 x 4	Propulsion
MASSE (KG)							
En ordre de marche	BA9	1 705	1 680	1 735	1 840	1 905	2 060
Total en charge	BA9	2 340	2 320	2 375	2 480	2 545	2 700
Remorque non freinée / freinée	BA9	750 / 2 100	750 / 2 100	750 / 2 100	750 / 2 100	750 / 2 100	750 / 2 100
DIMENSIONS							
Longueur (mm)		4 923	4 923	4 923	4 923	4 923	4 923
Empattement (mm)		2 939	2 939	2 939	2 939	2 939	2 939
Largeur (sans rétroviseurs) (mm)		2 065 (1 852)	2 065 (1 852)	2 065 (1 852)	2 065 (1 852)	2 065 (1 852)	2 065 (1 852)
Hauteur (mm)		1 468	1 468	1 468	1 475	1 481	1 475
Diamètre de braquage (m)		11,6	11,6	11,9	11,6	11,9	11,6
Volume du coffre (dm ³)		540	540	540	540	540	400

* Homologation CE N° : NC**

** données provisoires en cours d'homologation

ESSENCE

HYBRIDE ESSENCE


E 200	E 200 4MATIC	E 450 4MATIC	E 53 4MATIC+	MERCEDES-AMG E 63 S 4MATIC+	E 300 e
4 en ligne	4 en ligne	V6	6 en ligne	V8	4 en ligne
1 991	1 991	2 996	2 999	3 982	1 991
145 / 197	145 / 197	270/367	320/ 435	450 / 612	155 / 211
EQ BOOST 10 / 14	EQ BOOST 10 / 14	-	EQ BOOST 16 / 22	-	EQ POWER 90 / 122
5 500 - 6 100	5 500 - 6 100	5 500 - 6 000	6 100	5 750 - 6 500	5 500
320	320	500	520	850	350
1 650 - 4 000	1 650 - 4 000	1 800 - 4 500	1800 - 5800	2 500 - 4 500	1 200 - 4 000
NC	NC	25	NC	53	10
Euro 6d-TEMP-EVAP-ISC	Euro 6d-TEMP-EVAP-ISC	Euro 6d-TEMP-EVAP-ISC	Euro 6d-TEMP-EVAP-ISC	Euro 6d-TEMP-EVAP-ISC	Euro 6d-TEMP-EVAP-ISC
240	232	250	270***	290	250
7,5	7,6	5,8	4,5	3,4	5,7
6,3 - 6,5	6,9 - 7,2	8,4 - 8,6	8,6 - 8,7	10,8	1,8
144 - 149	157 - 164	192 - 196	197 - 200	245	41
NC	NC	NC	NC	NC	NC
7,0 - 7,9	7,6 - 8,7	8,9 - 9,8	9,0 - 9,5	11,9 - 12,4	0,7 - 1,2
159 - 180	172 - 198	202 - 222	205 - 215	270 - 279	38 - 49
50 / 7	50 / 7	66/9	66 / 7	80/9	50/7
Propulsion	4 x 4	4 x 4	4 x 4	4 x 4	Propulsion
1 695	1 745	1 845	1 945	1 955	1 985
2 355	2 405	2 485	2 495	2 525	2 625
750 / 1 900	750 / 2 100	750 / 2 100	750 / 1 900	750 / 1 900	750 / 2 100
4 923	4 923	4 923	4 959	4 993	4 923
2 939	2 939	2 939	2 939	2 939	2 939
2 065 (1 852)	2 065 (1 852)	2 065 (1 852)	2 065 (1 872)	2 065 (1 872)	2 065 (1 852)
1 468	1 468	1 467	1 447	1 460	1 475
11,60	11,90	11,9	12,50	12,5	11,6
NC	NC	540	540	540	370

Homologation CE N° : NC**

** données provisoires en cours d'homologation

*** Avec l'augmentation de la vitesse maximale en option




BREAK *

		DIESEL				HYBRIDE DIESEL	
		E 200 d	E 220 d	E 220 d 4MATIC	E 350 d	E 400 d 4MATIC	E 300 de
MOTEUR							
Nombre de cylindres		4 en ligne	4 en ligne	4 en ligne	6 en ligne	6 en ligne	4 en ligne
Cylindrée (cm ³)		1 597	1 950	1 950	2 925	2 925	1 950
Puissance thermique (kW/ch DIN)		118/160	143 / 194	143 / 194	210 / 286	250 / 340	143 / 194
Puissance électrique (kW/ch DIN)		-	-	-	-	-	 90 / 122
Régime (tr/min)		5 200	3 800	3 800	3 400 - 4 600	3 600 - 4 400	3 800
Couple maxi (Nm)		360	400	400	600	700	400
Régime (tr/min)		1 600-2 600	1 600 - 2 800	1 600 - 2 800	1 200-3 200	1 200 - 3 200	1 600 - 2 800
Puissance administrative (CV)		n.c.	10	11	17	22	9
Norme antipollution		Euro 6d-TEMP-EVAP-ISC	Euro 6d-TEMP-EVAP-ISC	Euro 6d-TEMP-EVAP-ISC	Euro 6d-TEMP-EVAP-ISC	Euro 6d-TEMP-EVAP-ISC	Euro 6d-TEMP-EVAP-ISC
PERFORMANCE							
Vitesse maxi (km/h)	BA9	220	235	233	250	250	250
0 à 100 km/h (s)	BA9	8,9	7,7	7,8	5,7	5,1	6
CONSOMMATIONS** (L/100 KM)							
Selon le cycle d'homologation NEDC corrigé :							
Consommation en cycle combiné (L/100km)	BA9	4,6 - 4,9	4,9 - 5,1	5,2 - 5,4	5,5 - 5,7	5,9 - 6,1	1,7
CO ₂ en cycle combiné (g/km)	BA9	121 - 128	129 - 135	138 - 142	145 - 149	157 - 162	44
Valeur CO ₂ retenue pour le certificat d'immatriculation	BA9	NC	NC	NC	NC	NC	NC
Selon le cycle d'homologation WLTP :							
Consommation en cycle combiné (L/100km)	BA9	5,5 - 6,4	5,8 - 6,4	6,2 - 6,8	6,4 - 7,0	6,9 - 7,6	1,5 - 1,8
CO ₂ en cycle combiné (g/km) BM	BA9	145 - 168	152 - 176	162 - 178	167 - 185	180 - 199	41 - 46
Capacité du réservoir (L)		66/9	66/9	66/9	66/9	66/9	66/9
TYPE DE TRANSMISSION							
		Propulsion	Propulsion	4 x 4	Propulsion	4 x 4	Propulsion
MASSE (KG)							
En ordre de marche	BA9	1 810	1 780	1 840	1 935	1 995	2 140
Total en charge	BA9	2 455	2 450	2 510	2 605	2 665	2 800
Remorque non freinée / freinée	BA9	750 / 2 100	750 / 2 100	750 / 2 100	750 / 2 100	750 / 2 100	750 / 2 100
DIMENSIONS							
Longueur (mm)		4 933	4 933	4 933	4 933	4 933	4 933
Empattement (mm)		2 939	2 939	2 939	2 939	2 939	2 939
Largeur (sans rétroviseurs) (mm)		2 065 (1 852)	2 065 (1 852)	2 065 (1 852)	2 065 (1 852)	2 065 (1 852)	2 065 (1 852)
Hauteur (mm)		1 475	1 475	1 475	1 476	1 482	1 476
Diamètre de braquage (m)		11,6	11,6	11,9	11,6	11,9	11,6
Volume du coffre (dm ³)		640	640	640	640	640	440

* Homologation CE N° : NC**

** données provisoires en cours d'homologation

ESSENCE

E 200	E 200 4MATIC	E 450 4MATIC	E 53 4MATIC+	MERCEDES-AMG E 63 S 4MATIC+
4 en ligne	4 en ligne	V6	6 en ligne	V8
1 991	1 991	2 996	2 999	3 982
145 / 197	145 / 197	270 / 367	320 / 435	450 / 612
 10 / 14	 10 / 14	-	 16 / 22	-
5 500 - 6 100	5 500 - 6 100	5 500 - 6 000	6 100	5 750 - 6 500
320	320	500	520	850
1 650 - 4 000	1 650 - 4 000	1 800 - 4 500	1800 - 5800	2 500 - 4 500
NC	NC	25	NC	53
Euro 6d-TEMP-EVAP-ISC	Euro 6d-TEMP-EVAP-ISC	Euro 6d-TEMP-EVAP-ISC	Euro 6d-TEMP-EVAP-ISC	Euro 6d-TEMP-EVAP-ISC
231	225	250	270***	290*
7,8	7,9	5,8	4,5	3,5
6,6 - 6,8	7,0 - 7,3	8,7 - 8,8	8,7 - 8,9	10,8
151 - 156	160 - 166	199 - 203	200 - 203	246
NC	NC	NC	NC	NC
7,5 - 8,4	7,9 - 8,9	9,3 - 10	9,2 - 9,6	12,1 - 12,5
169 - 190	179 - 201	210 - 227	208 - 218	274 - 283
50 / 7	50 / 7	66/9	66 / 7	80/9
Propulsion	4 x 4	4 x 4	4 x 4	4 x 4
1 795	1 845	1 945	2 020	2 070
2 475	2 525	2 615	2 585	2 665
750 / 2 100	750 / 2 100	750 / 2 100	750 / 1 900	750 / 1 900
4 933	4 933	4 933	4 971	5 005
2 939	2 939	2 939	2 939	2 939
2 065 (1 852)	2 065 (1 852)	2 065 (1 852)	2 065 (1 872)	2 065 (1 872)
1 475	1 481	1 467	1 461	1 474
11,60	11,90	11,9	12,50	12,5
NC	NC	640	NC	640

* Homologation CE N° : NC**

** données provisoires en cours d'homologation

*** Avec l'augmentation de la vitesse maximale en option

ALL-TERRAIN *

		DIESEL	
		E 220 d 4MATIC	E 400 d 4MATIC
MOTEUR			
Nombre de cylindres		4 en ligne	6 en ligne
Cylindrée (cm ³)		1 950	2 925
Puissance (kW/ch DIN)		143 / 194	250 / 340
Régime (tr/min)		3 800	3 600 - 4 400
Couple maxi (Nm)		400	700
Régime (tr/min)		1 600 - 2 800	1 200 - 3 200
Puissance administrative (CV)		11	23
Norme antipollution		Euro 6d-TEMP-EVAP-ISC	Euro 6d-TEMP-EVAP-ISC
PERFORMANCE			
Vitesse maxi (km/h)	BA9	231	250
0 à 100 km/h (s)	BA9	8	5,4
CONSOMMATIONS ** (L/100 KM)			
Selon le cycle d'homologation NEDC corrélé :			
Consommation en cycle combiné (L/100km)	BA9	5,6 - 5,8	6,4 - 6,5
CO ₂ en cycle combiné (g/km)	BA9	149 - 152	168 - 171
Valeur CO ₂ retenue pour le certificat d'immatriculation	BA9	NC	NC
Selon le cycle d'homologation WLTP :			
Consommation en cycle combiné (L/100km)	BA9	7,2 - 6,6	7,3 - 7,8
CO ₂ en cycle combiné (g/km) BM	BA9	174 - 190	192 - 204
Capacité du réservoir (L)		66/9	66/9
TYPE DE TRANSMISSION			
		4 x 4	4 x 4
MASSE (KG)			
En ordre de marche	BA9	1 900	2 055
Total en charge	BA9	2 570	2 690
Remorque non freinée / freinée	BA9	750 / 2 100	750 / 2 100
DIMENSIONS			
Longueur (mm)		4 947	4 947
Empattement (mm)		2 939	2 939
Largeur (sans rétroviseurs) (mm)		2 065 (1 861)	2 065 (1 861)
Hauteur (mm)		1 497	1 497
Diamètre de braquage (m)		11,9	11,9
Volume du coffre (dm ³)		640	640

* Homologation CE N° : NC**

** données provisoires en cours d'homologation

Des produits et services exclusivement adaptés à l'acquisition de votre Mercedes-Benz.**

FINANCER

Location avec Option d'Achat Facility

- Des Loyers réduits correspondant au coût d'utilisation du véhicule
- La Sécurité avec l'engagement de reprise à la fin de votre contrat
- La totale Liberté de conserver ou de restituer votre véhicule en fin de contrat

Location Longue Durée

- Réduire vos loyers et ne pas vous préoccuper de la fin de contrat en restituant votre véhicule chez votre distributeur

LOA Classique

- Le choix de la durée et du montant de l'option d'achat
- La liberté de revendre ou de garder votre véhicule en levant l'option d'achat au terme du contrat
- La personnalisation de votre financement en prévoyant des paliers de remboursement adaptés à votre situation

Crédit Classique

- La personnalisation de votre financement avec ou sans apport
- La possibilité de racheter totalement ou partiellement votre financement

PROTÉGER

Assurance sur le capital^(a)

- En cas de sinistre total renouvelez votre véhicule dans des conditions optimales

Garantie Valeur à Neuf^(a)


- Votre capital automobile reste intact pendant toute la durée du financement
- En cas de sinistre total renouvelez votre véhicule dans des conditions optimales

Perte Financière^(a)

- Votre financement et votre apport sont protégés pendant toute la durée du financement

Assurance Vie^(b)

- Sécurisez votre prêt
- Rassurez vos proches et Conservez le véhicule



* Voir détails au dos du présent livret

** Retrouvez toutes les informations Mercedes-Benz Financement sur mercedes-benz.fr - rubrique Financement

(a), (b) Voir détails au dos du présent livret.

Mercedes-Benz Service 24h

Un privilège qui n'existe nulle part ailleurs.

Lorsque vous faites l'acquisition d'une Mercedes-Benz, nous vous accompagnons pendant toute la durée de vie de votre véhicule, à travers notre réseau mondial de points de service, sur nos produits, nos prestations et nos garanties.

MOBILO

Avec l'assistance Mercedes-Benz Mobilo*, nous vous apportons une aide rapide en cas de panne technique, petites mésaventures ou accident :

- Déplacement d'un technicien jusqu'au lieu de la panne
- Remorquage de votre véhicule jusqu'à votre partenaire SAV Mercedes-Benz le plus proche
- Prise en charge d'un taxi ou autres types de transport
- Prêt d'un véhicule de remplacement
- Rapatriement du véhicule
- ...

SERVICE 24 H

- En cas de panne ou de problème de démarrage, le Service 24h* vous assiste dans toute l'Europe.

Il vous suffit de composer le **00800 1 777 7777** Service & appel gratuits. Notre Service 24h répond à votre appel et organise une assistance rapide et professionnelle, 365 jours par an, 7 jours sur 7 et 24 heures sur 24.



* Voir conditions détaillées auprès de votre réparateur Mercedes-Benz

Faire le choix des Contrats Service Mercedes-Benz, c'est pérenniser la qualité de votre véhicule en le faisant entretenir par un réseau de spécialistes prêts à fournir le meilleur de notre savoir-faire.

Trois contrats, trois offres adaptées au besoin de chacun. Extension de la garantie, maintenance, entretien complet et service de conciergerie, mettez tous les atouts de votre côté pour que conduire ne soit qu'un plaisir.

ContratService... des règles simples

ExtendPlus	SelectPlus	Complete
Prestations		
Extension de la garantie	Extension de la garantie + Maintenance (services A et B)*	Extension de la garantie + Entretien complet + Pièces d'usure + Mercedes-Benz Conciergerie
Souscriptions		
Avant la fin de la garantie (2 ans)	Avant le 1 ^{er} entretien dans la limite des 2 ans de la garantie	
Durée du contrat		
Le contrat débute à partir de la date de 1 ^{ère} mise en circulation et se termine lorsque le véhicule atteint soit le kilométrage, soit la durée (au premier des deux termes atteint), pour une période maximum de 60 mois.		
Kilométrage		
200 000 km maximum selon la durée souscrite.		
Cessibilité		
Le contrat peut être cédé à tout moment, quel que soit le mode de règlement.		
Dépannage - Remorquage		
Pris en charge dans le cadre de Mobilo**.		

* Selon préconisations du carnet de maintenance.

** Pour en savoir plus sur les conditions Mobilo, rapprochez-vous de votre distributeur et/ou réparateur agréé Mercedes-Benz. La facturation est faite selon les conditions générales de vente de Mercedes-Benz France.

Pour en savoir plus sur les conditions d'application des Contrats Service Mercedes-Benz, rapprochez-vous de votre distributeur et/ou réparateur agréé Mercedes-Benz.

Retrouvez toutes les informations ContratService sur Mercedes-Benz.fr - rubrique "Services - Accessoires" - "Services et atelier".

Mercedes-Benz Conciergerie, Créatrice de moments d'excellence.

En souscrivant à nos contrats Complete vous accédez à la Mercedes-Benz Conciergerie et bénéficiez de services individualisés pour répondre à vos besoins.

De la plus simple à la plus complexe, confort ou urgente, votre Concierge Privé prend en charge toutes vos requêtes avec la plus grande attention afin de vous délivrer la solution sur-mesure, répondant parfaitement à votre demande. Il s'adapte à vos envies, vos préférences et votre budget. Quelle que soit votre demande, il y apportera le plus grand soin avec une recherche permanente de l'excellence pour votre parfaite satisfaction.

Vous n'avez aucune démarche à réaliser, votre Concierge prendra directement contact avec vous et vous donnera accès à un catalogue de prestations dédiées ainsi qu'à votre espace membre.

Avec la Mercedes-Benz Conciergerie :

- Vivez une expérience privilégiée
- Gagnez du temps
- Accédez aux meilleurs tarifs



▶▶▶ www.mercedes-benz.com/fr/mercedes-me/connectivite/

Offrez à votre Mercedes-Benz l'assurance qu'elle mérite.

Mercedes-Benz Assurance
Assurance Automobiles "tous risques"

Avec l'assurance automobile "tous risques" Mercedes-Benz Assurance*, prenez la route en toute tranquillité :

- Garanties Tous Risques Premium
- Couverture intégrale des options et accessoires d'origine
- Assistance exclusive 0 km et 24h/24 avec rapatriement dans notre réseau et véhicule de remplacement
- Réparations et pièces d'origine certifiées Mercedes-Benz
- Conciergerie dédiée pour vous faciliter la vie

VOS AVANTAGES

- Un produit haut de gamme, en cohérence avec la qualité de nos véhicules Mercedes-Benz.
- Des réparations et pièces d'origine certifiées par Mercedes-Benz grâce au retour dans nos ateliers en cas de sinistre.
- Votre fidélité et votre prudence récompensées: Après chaque année sans sinistre, votre franchise est diminuée d'un tiers**

Pour obtenir votre devis personnalisé en quelques minutes, contactez votre conseiller Mercedes-Benz Assurance au :

0 805 05 63 63 Service & appel gratuits


ou connectez-vous sur www.Mercedes-Benz-Assurance.fr

*Selon préconisation du carnet de maintenance.

**Dans la limite d'une franchise minimale de 1/3 au bout de 3 années d'assurance dans le programme



Découvrez notre univers Mercedes-Benz et bénéficiez de tous nos services, où que vous soyez.



- Accédez à toutes les informations sur la gamme Mercedes-Benz, nos offres et nos services 24 heures sur 24 et 7 jours sur 7.

www.mercedes-benz.fr



- Recevez le catalogue numérique du véhicule de votre choix en le commandant sur notre site internet.

<https://www.mercedes-benz.fr/espacecontact>



- Configurez et visualisez votre future Mercedes-Benz sur le car configurateur en ligne.

www.mercedes-benz.fr/carconfigurateur

Restez informé en avant-première des dernières nouveautés et découvrez des vidéos exclusives.





Les données contenues dans ce document concernent les véhicules commercialisés et homologués en France. Les données sont susceptibles d'évolution à chaque nouvelle homologation. Le constructeur peut apporter à tout moment des modifications techniques sur ses modèles. Les illustrations peuvent présenter des équipements optionnels non sélectionnés. Ce document est un additif au catalogue commercial international, qui peut comporter des données différentes relatives à des versions non importées par Mercedes-Benz France.

Les valeurs de consommation et d'émissions de CO₂ sont déterminées depuis septembre 2018 sur la base d'une nouvelle homologation WLTP (Règlement UE 2017/1151), qui a remplacé la procédure NEDC. La norme WLTP va s'appliquer progressivement et nous sommes dans une période de transition. Durant cette période, afin de tenir compte de la différence de niveau des émissions de CO₂ mesurées selon l'ancienne procédure NEDC et selon la nouvelle procédure WLTP, la Commission Européenne a mis en place un outil de corrélation entre ces deux procédures. Ainsi, les valeurs de consommation et d'émissions de CO₂ indiquées dans ce tarif sont indiquées en valeurs NEDC corrélées (obtenues en convertissant des valeurs WLTP en NEDC corrélées, pour permettre la comparabilité avec les autres véhicules) et en valeurs WLTP. A noter que la valeur d'émission de CO₂ telle qu'indiquée, peut être différente de la valeur qui sera indiquée sur le certificat d'immatriculation. En effet, dans le traitement des données d'homologation réalisé en France par l'OTC, la valeur retenue sera la valeur NEDC corrélée basse pour le modèle sélectionné. Les valeurs ne tiennent pas compte notamment des conditions de circulation et du style de conduite. Veuillez à bien vérifier auprès de votre Distributeur Agréé Mercedes-Benz que ces valeurs n'ont pas évolué suite à d'éventuels changements d'homologation.

Photos non contractuelles. Modèle présenté sur la photo en page 1 : Classe E 220 d AMG Line avec peinture métallisée, projecteurs MULTIBEAM à LED (P35), vitres arrière teintées foncé (840) et jantes alliage AMG 51 cm (20") multibranches (RVO).

Les tarifs constructeur conseillés sont indiqués à titre indicatif et sont modifiables sans préavis. Ils sont issus du tarif en vigueur à la date de la dernière mise à jour du document. Ils sont exprimés en Euros TTC (sur la base d'un taux de TVA applicable à la date de la commande) et s'entendent clés en main pour la France métropolitaine. Si l'achat de ce véhicule vous intéresse, contactez votre Distributeur Agréé Mercedes-Benz le plus proche pour connaître les conditions de prix et de disponibilités (d'équipements et d'options) appliquées.

(1) Offres de location longue durée sur 36 mois moyennant un premier loyer de 10% du prix client TTC (hors options). Exemple : pour la Classe E 200 d Avantgarde Line Berlina au prix client TTC conseillé du 08/10/2019 proposée en location longue durée sur 36 mois avec un premier loyer mensuel de 5 265€ TTC (hors assurances facultatives) suivi de 35 loyers mensuels de 837€ TTC (hors assurances facultatives) et pour un kilométrage contractuel maximum de 60 000 km. Frais de dossier : 500€ TTC inclus dans le 1er loyer.

Les offres de location longue durée présentées dans ce livret sont calculées pour une durée de 36 mois et un kilométrage contractuel maximum de 60 000 km pour les Classe E 200 d, 220 d, 220 d 4MATIC, 220 d 4MATIC All-Terrain (Break uniquement), 300 de, 350 d, 350 d, 400 d 4MATIC Berlina et Breaks et 400 d 4MATIC All-Terrain (Break uniquement) et de 45 000 km pour les Classe E 200, 200 4MATIC, 450 4MATIC, Mercedes-AMG 63 S 4MATIC + Berlina et Breaks.

Les offres de financement en location longue durée, avec ou sans option, sont faites sous réserves d'acceptation de votre dossier par Mercedes-Benz Financial Services France S.A., RCS Versailles 304 974 249, n° ORIAS 07009177, n° ICS FR77ZZ149071.

(a) La garantie Perte Financière résulte de la souscription par Mercedes-Benz Financial Services France à la police d'assurance N°842.4133 auprès de MMA IARD Assurances Mutuelles, RCS Le Mans N° 775652126 société d'assurance mutuelle et MMA IARD, S.A au capital social de 537.052.368 €, RCS Le Mans 440 048 882 ayant leurs sièges sociaux au 14, boulevard Marie et Alexandre Oyon - 72030 Le Mans Cedex 9 et régies par le Code des Assurances.

(b) Les garanties Valeur à Neuf (3, 4, 5 ans) résultent de la souscription par Mercedes-Benz Financial Services France à la police d'assurance N°842.4134 auprès de MMA IARD Assurances Mutuelles - Société d'assurance mutuelle à cotisations fixes. RCS Le Mans 775 652 126 MMA IARD, Société Anonyme au capital de 537 052 368 euros. Sièges sociaux : 14, boulevard Marie et Alexandre Oyon - 72030 Le Mans Cedex 9. RCS Le Mans 440 048 882 Entreprises régies par le Code des Assurances.

La protection des personnes résulte d'un contrat d'assurance groupe n°4.592 souscrit par Mercedes-Benz Financial Services France auprès d'AXA France Vie - SA au capital de 487 725 073,50 € - 310 499 959 RCS Nanterre - AXA France IARD - SA au capital de 214 799 030 € - 722 057 460 RCS Nanterre - Entreprises régies par le Code des assurances dont les sièges sont situés : 313, Terrasses de l'Arche - 92727 Nanterre Cedex.

Mercedes-Benz Assurance est un programme d'assurance automobile proposé par Mercedes-Benz Financement, département de Mercedes-Benz Financial Services (MBFS), 7, avenue Nicéphore Niépce 78180 Montigny-le-Bretonneux - RCS 304 974 249 Versailles - Mercedes-Benz Financial Services est enregistré à l'ORIAS en qualité de mandataire d'assurance sous le N° 07 009 177 (www.orias.fr). Contrats d'assurance souscrits auprès d'Avanssur, société anonyme régie par le code français des assurances, au capital de 99 429 429, 54€, immatriculée au RCS Nanterre 378 393 946, dont le siège social est 48 rue Carnot CS 50025 92158 Suresnes Cedex. Mercedes-Benz Assurance est distribué et géré par AssurOne Group - Intermédiaire d'assurances immatriculé à l'ORIAS sous le n° 07 003 778 (www.orias.fr). SA au capital de 2 078 269 € RCS Paris 478 193 386 - 2/4 Boulevard de la Gare 95210 Saint Gratien. Autorité de Contrôle Prudentiel et de Résolution (A.C.P.R.) 61, rue Taitbout - 75436 Paris Cedex 09.

* L'utilisation du navigateur Internet et des services en ligne Mercedes-Benz est possible uniquement via un téléphone portable compatible et soumis à la souscription d'un contrat de téléphonie avec transfert de données auprès d'un opérateur téléphonique. La réception de données issues d'Internet dans la zone de couverture du réseau, peut entraîner un surcoût, notamment à l'étranger. Renseignez-vous auprès de votre opérateur. Certains services Mercedes me connect nécessitent un abonnement. Votre distributeur Mercedes-Benz se tient à votre disposition pour plus d'informations concernant les services en ligne Mercedes-Benz.

* L'utilisation des services Mercedes me connect requiert la connexion du véhicule ainsi que l'inscription préalable sur le portail « Mercedes me » et l'acceptation des conditions d'utilisation.

* Le service Live Traffic Information, disponible dans de nombreux pays européens, est utilisable gratuitement pendant 3 ans. Pour pouvoir bénéficier des 3 ans d'utilisation gratuite, une connexion de votre véhicule avec votre compte utilisateur Mercedes me est nécessaire. Au-delà, la poursuite de l'utilisation de ce service deviendra payante.

Mercedes-Benz France - 7, avenue Nicéphore Niépce - 78180 Montigny-le-Bretonneux

Mercedes-Benz France - Société par actions simplifiée - Capital 75 516 000€

Siren 622 044 287 R.C.S. Versailles - Siret 622 044 287 00234 - APE 501Z

Siège social : 7, avenue Nicéphore Niépce - 78180 Montigny-le-Bretonneux.

Internet : <http://www.mercedes-benz.fr>